

MEZŐTÚR VÁROS POLGÁRMESTERE

*Előkészítésben közreműködött:
Békefi-Mucsi Lídia
Mezőtúri Intézményellátó és Ingatlankezelő
Közhasznú Nonprofit Kft.*

*Az előterjesztést véleményezi:
Pénzügyi, Városfejlesztési és
Környezetvédelmi Bizottság*

ELŐTERJESZTÉS

**Mezőtúr Város Önkormányzata
Képviselő-testületének**

2024. május 30-i ülésére

**A Mezőtúri Intézményellátó és Ingatlankezelő Közhasznú Nonprofit Kft. 2023. évi éves
beszámolójáról, közhasznúsági jelentéséről és 2024. évi üzleti tervéről**

Tisztelt Képviselő-testület!

A Polgári Törvénykönyvről szóló 2013. évi V. tv. 3:188. § (1) bekezdése szerint a korlátolt felelősségű társaság legfőbb szerve a taggyűlés. A 3:109. § (2) bekezdése szerint a gazdasági társaság legfőbb szervének feladata a társaság alapvető üzleti és személyi kérdéseiben való döntéshozatal. A legfőbb szerv hatáskörébe tartozik a számviteli törvény szerinti beszámoló (a továbbiakban: beszámoló) jóváhagyása és a nyereség felosztásáról való döntés.

A Mezőtúri Intézményellátó és Ingatlankezelő Közhasznú Nonprofit Kft-nek (továbbiakban: Kft.) Mezőtúr Város Önkormányzata 100%-ban tulajdonosa. A képviselő-testületnek, mint taggyűlésnek kell a Kft. 2023. évi beszámolóját, 2023. évről szóló közhasznúsági jelentését és a 2024. évi üzleti tervét elfogadnia.

A Kft. 2023. évi éves beszámolója és eredmény-kimutatása, a 2023. évi működésről szóló tájékoztató elkészült, melyek a határozati javaslat **1. sz. mellékletét** alkotják.

A társaság mérlegében az eszközök és források egyező végösszege 239.387 E Ft, adózott eredménye 27.781 E Ft.

A Kft. a 2024. évre vonatkozóan üzleti tervét elkészítette, amely a határozati javaslat **2. sz. mellékletét** képezi.

A Kft 2023. évre vonatkozó közhasznúsági jelentése a határozati javaslat **3. sz. melléklete**.

A Kft. 2023. évi éves beszámolóját könyvvizsgáló is értékelte, az erről szóló jelentés az előterjesztés **1. sz. melléklete**.

A Kft. Felügyelő Bizottsága a mérleget, éves beszámolót az előterjesztés **2. sz. mellékletében** foglaltak szerint elfogadásra javasolja a taggyűlésnek.

Fentieket figyelembe véve, kérem az előterjesztés megtárgyalását és az alábbi határozati javaslat elfogadását.

Mezőtúr, 2024. május 17.

Szűcs Dániel
polgármester

*Határozati javaslat***Mezőtúr Város Önkormányzata**
...../2024.(V.30.) képviselő-testületi határozata**A Mezőtúri Intézményellátó és Ingatlankezelő Közhasznú Nonprofit Kft 2023. évi éves beszámolójáról, közhasznúsági jelentéséről és 2024. évi üzleti tervéről**

Mezőtúr Város Önkormányzata Képviselő-testülete Magyarország Alaptörvénye 32. cikk (1) bekezdés b) pontja alapján – figyelemmel a Magyarország helyi önkormányzatairól szóló 2011. évi CLXXXIX. törvény 107.§-ra, valamint a Polgári Törvénykönyvről szóló 2013. évi V. tv. 3:109. § (2) bekezdésére –az alábbi határozatot hozza:

1. Mezőtúr Város Önkormányzata Képviselő-testülete a Mezőtúri Intézményellátó és Ingatlankezelő Közhasznú Nonprofit Kft.

- egyszerűsített 2023. évi éves beszámolóját 239.387 E Ft egyező eszköz és forrás oldallal, valamint 27.781 E Ft adózott eredménnyel a határozat **1. sz. melléklete**,
- a Kft. 2023. évi közhasznúsági jelentését a határozat **3. sz. melléklete** szerint elfogadja.

A mérleg szerinti eredményt eredménytartalékba kell helyezni.

A számvitelről szóló 2000. évi C. törvényben foglalt kötelezettségek teljesítéséről az ügyvezető köteles gondoskodni.

2. Mezőtúr Város Önkormányzata Képviselő-testülete a Mezőtúri Intézményellátó és Ingatlankezelő Közhasznú Nonprofit Kft. 2024. évi üzletési tervét a határozat **2. számú melléklete** szerint elfogadja.

Felelős: Szűcs Dániel polgármester
Tóth Gábor ügyvezető

Határidő: 2024. május 31.

A határozat végrehajtásában közreműködik:

Vagyongazdálkodó

Mezőtúri Intézményellátó és Ingatlankezelő Közhasznú Nonprofit Kft.

A képviselő-testület határozatáról értesül:

1. Szűcs Dániel polgármester, Helyben
2. Patkós Éva alpolgármester, Helyben
3. dr. Enyedi Mihály jegyző, Helyben
4. dr. Balla Vilmos aljegyző, Helyben
5. Pénzügyi, Városfejlesztési és Környezetvédelmi Bizottság, Helyben

6. Mezőtúri Közös Önkormányzati Hivatal Önkormányzati és Jogi Osztály, Helyben
7. Mezőtúri Közös Önkormányzati Hivatal Gazdálkodási és Adóügyi Osztály, Helyben
8. Képviselő-testület tagjai, Helyben
9. Mezőtúri Intézményellátó és Ingatlankezelő Közhasznú Nonprofit Kft., Mezőtúr, Kávási Sándor utca 25.
10. Mezőtúri Intézményellátó és Ingatlankezelő Közhasznú Nonprofit Kft., Felügyelő Bizottsága, Helyben

Mezőtúr, 2024. május 30.

Szűcs Dániel
polgármester

dr. Enyedi Mihály
jegyző



CON-TÚR IRODA
Könyvvizsgáló & Tanácsadó
Kft.
A bizalom ereje

Web: www.cegiranytu.hu
E-mail: mariap.contur@gmail.com
Mobil: + 36 20 9 890 186
Mobil: + 36 20 5 492 177

Független könyvvizsgálói jelentés

a Mezőtúri Intézményellátó és Ingatlankezelő Közhasznú Nonprofit Kft. tulajdonosa részére

A **CON-TÚR IRODA** Könyvvizsgáló & Tanácsadó Kft. (5400 Mezőtúr, Eper utca 63. I/11.) elvégezte a **Mezőtúri Intézményellátó és Ingatlankezelő Közhasznú Nonprofit Kft.** (5400 Mezőtúr, Kávási Sándor utca 25. – a továbbiakban: Társaság) 2023. évről készült egyszerűsített éves beszámolója (a továbbiakban: beszámoló) felülvizsgálatát. A beszámoló mérlegből, eredménykimutatásból, valamint a számviteli politika jelentős elemeinek összefoglalását is tartalmazó kiegészítő mellékletből áll.

A beszámoló fordulónapja: 2023. december 31.

| | |
|---|--------------|
| Az eszközök és források egyező végösszege | 239 387 E Ft |
| Az adózott eredmény (nyereség): | 27 781 E Ft |

Vélemény:

Véleményünk szerint a mellékelt egyszerűsített éves beszámoló megbízható és valós képet ad a Mezőtúri Intézményellátó és Ingatlankezelő Közhasznú Nonprofit Kft. 2023. december 31-én fennálló vagyoni és pénzügyi helyzetéről, valamint az ezen időponttal végződő üzleti évre vonatkozó jövedelmi helyzetéről a Magyarországon hatályos, a számvitelről szóló 2000. évi C. törvénnyel összhangban (a továbbiakban: „számviteli törvény”).

A Társaság előző évre vonatkozó beszámolójáról a Con-Túr Iroda Kft. minősítés nélküli (tisztá) véleményt adott.

A vélemény alapja:

Könyvvizsgálatunkat a Magyar Nemzeti Könyvvizsgálói Standardokkal összhangban és a könyvvizsgálatra vonatkozó – Magyarországon hatályos – törvények és egyéb jogszabályok alapján hajtottuk végre. Ezen standardok értelmében fennálló felelősségünk bővebb leírását jelentésünk „A könyvvizsgáló egyszerűsített éves beszámoló könyvvizsgálatáért való felelőssége” szakasza tartalmazza.

Függetlenek vagyunk a Társaságtól a vonatkozó, Magyarországon hatályos jogszabályokban és a Magyar Könyvvizsgálói Kamara „A könyvvizsgálói hivatás magatartási (etikai) szabályairól és a fegyelmi eljárásról szóló szabályzata”-ban, valamint az ezekben nem rendezett kérdések tekintetében a Könyvvizsgálók Nemzetközi Etikai Standardok Testülete által kiadott „Nemzetközi etikai kódex kamarai tag könyvvizsgálóknak (a nemzetközi függetlenségi standardokkal egybefoglalva)” című kézikönyvében (az IESBA Kódex-ben) foglaltak szerint, és megfelelünk az ugyanezen normákban szereplő további etikai előírásoknak is.

Meggyőződésünk, hogy az általunk megszerzett könyvvizsgálói bizonyíték elegendő és megfelelő alapot nyújt véleményünkhöz.

Egyéb információk: A közhasznúsági melléklet

Az egyéb információk a Mezőtúri Intézményellátó és Ingatlankezelő Közhasznú Nonprofit Kft. 2023. évi közhasznúsági mellékletéből állnak. A vezetés felelős a közhasznúsági mellékletnek a 350/2011. (XII.30.) Kormányrendelet vonatkozó előírásaival összhangban történő elkészítéséért. A független könyvvizsgálói jelentésünk „Vélemény” szakaszában az egyszerűsített éves beszámolóra adott véleményünk nem vonatkozik a közhasznúsági mellékletre, és a közhasznúsági mellékletre vonatkozóan nem bocsátunk ki semmilyen formájú bizonyosságot nyújtó következtetést.

Az egyszerűsített éves beszámoló általunk végzett könyvvizsgálatával kapcsolatban a mi felelősségünk a közhasznúsági melléklet átolvasása és ennek során annak mérlegelése, hogy a közhasznúsági mellékletben foglalt egyéb információk lényegesen ellentmondanak-e az egyszerűsített éves beszámolóknak vagy a könyvvizsgálat során szerzett ismereteinknek, vagy egyébként úgy tűnik-e, hogy azok lényeges hibás állítást tartalmaznak. Ha az elvégzett munkánk alapján arra a következtetésre jutunk, hogy a közhasznúsági melléklet lényeges hibás állítást tartalmaz, kötelességünk erről és a hibás állítás jellegéről jelentést tenni. Ebben a tekintetben nincs jelenteni valónk.

A vezetés és az irányítással megbízott személyek felelőssége az egyszerűsített éves beszámolóért:

A vezetés felelős a megbízható és valós képet adó egyszerűsített éves beszámoló elkészítéséért a számviteli törvénnyel összhangban, valamint az olyan belső kontrollért, amelyet a vezetés szükségesnek tart ahhoz, hogy lehetővé váljon az akár csalásból, akár hibából eredő lényeges hibás állítástól mentes egyszerűsített éves beszámoló elkészítése.

Az egyszerűsített éves beszámoló elkészítése során a vezetés felelős azért, hogy felmérje a Társaságnak a vállalkozás folytatására való képességét és az adott helyzetnek megfelelően közzétegye a vállalkozás folytatásával kapcsolatos információkat, valamint a vezetés felel a vállalkozás folytatásának elvén alapuló egyszerűsített éves beszámoló összeállításáért. A vezetésnek a vállalkozás folytatásának elvéből kell kiindulnia, ha ennek az elvnek az érvényesülését eltérő rendelkezés nem akadályozza, illetve a vállalkozási tevékenység folytatásának ellentmondó tényező, körülmény nem áll fenn. Az irányítással megbízott személyek felelősek a Társaság pénzügyi beszámolási folyamatának felügyeletéért.

Székhely:
5400 Mezőtúr, Eper utca 63. I/11.

Cégjegyzékszám:
16-09-003474

Adószám:
11273358-2-16

Bankszámlaszám:
11705998-21257276-00000000

A könyvvizsgáló egyszerűsített éves beszámoló könyvvizsgálatáért való felelőssége:

A könyvvizsgálat során célunk kellő bizonyosságot szerezeni arról, hogy az egyszerűsített éves beszámoló egésze nem tartalmaz akár csalásból, akár hibából eredő lényeges hibás állítást, valamint az, hogy ennek alapján a véleményünket tartalmazó független könyvvizsgálói jelentést bocsássunk ki. A kellő bizonyosság magas fokú bizonyosság, de nem garancia arra, hogy a Magyar Nemzeti Könyvvizsgálati Standardokkal összhangban elvégzett könyvvizsgálat mindig feltárja az egyébként létező lényeges hibás állítást. A hibás állítások eredhetnek csalásból vagy hibából, és lényegesnek minősülnek, ha ésszerű lehet az a várakozás, hogy ezek önmagukban vagy együttesen befolyásolhatják a felhasználók adott egyszerűsített éves beszámoló alapján meghozott gazdasági döntéseit.

A könyvvizsgálat célja továbbá a közzétételre kerülő éves beszámoló és az azt alátámasztó számviteli dokumentumok közötti egyezőség ellenőrzése. Az ellenőrzés módszere a beszámolóra jelentős hatást gyakorló gazdasági események elszámolását alátámasztó tételek szűrópróbaszerű kiválasztása és értékelése.


A számvitelről szóló 2000. évi C. törvény 46. §-a alapján a mérleg tételek értékelésénél a vállalkozás folytatásának elvéből kell kiindulni, ha ennek az elvnek az érvényesülését eltérő rendelkezés nem akadályozza, illetve a vállalkozási tevékenység folytatásának ellentmondó tényező, körülmény nem áll fenn.

A Magyar Nemzeti Könyvvizsgálati Standardok szerinti könyvvizsgálat egésze során szakmai megítélést alkalmazunk és szakmai szkepticizmust tartunk fenn.

Továbbá:

- Azonosítjuk és felmérjük az egyszerűsített éves beszámoló akár csalásból, akár hibából eredő lényeges hibás állításainak a kockázatait, kialakítjuk és végrehajtjuk az ezen kockázatok kezelésére alkalmas könyvvizsgálói eljárásokat, valamint elegendő és megfelelő könyvvizsgálói bizonyítékot szerzünk a véleményünk megalapozásához. A csalásból eredő lényeges hibás állítás fel nem tárásának a kockázata nagyobb, mint a hibából eredő, mivel a csalás magában foglalhat összejátszást, hamisítást, szándékos kihagyásokat, téves nyilatkozatokat, vagy a belső kontroll felülírását.
- Megismerjük a könyvvizsgálat szempontjából releváns belső kontrollt annak érdekében, hogy olyan könyvvizsgálói eljárásokat tervezzünk meg, amelyek az adott körülmények között megfelelőek, de nem azért, hogy a Társaság belső kontrolljának hatékonyságára vonatkozóan véleményt nyilvánítsunk.
- Értékeljük a vezetés által alkalmazott számviteli politika megfelelőségét és a vezetés által készített számviteli becslések és kapcsolódó közzétételek ésszerűségét.
- Következtetést vonunk le arról, hogy helyénvaló-e a vezetés részéről a vállalkozás folytatásának elvén alapuló egyszerűsített éves beszámoló összeállítása, valamint a megszerzett könyvvizsgálói bizonyíték alapján arról, hogy fennáll-e lényeges bizonytalanság olyan eseményekkel vagy feltételekkel kapcsolatban, amelyek jelentős kétséget vethetnek fel a Társaság vállalkozás folytatására való képességét illetően. Amennyiben azt a következtetést vonjuk le, hogy lényeges bizonytalanság áll fenn, független könyvvizsgálói jelentésünkben fel kell hívunk a figyelmet az egyszerűsített éves beszámolóban lévő kapcsolódó közzétételekre, vagy ha a közzétételek e tekintetben nem megfelelőek, minősíteni kell véleményünket. Következtéseink a független könyvvizsgálói jelentésünk dátumáig megszerzett könyvvizsgálói bizonyítékon alapulnak. Jövőbeli események vagy feltételek azonban okozhatják azt, hogy a Társaság nem tudja a vállalkozást folytatni.
- Értékeljük az egyszerűsített éves beszámoló átfogó bemutatását, felépítését és tartalmát, beleértve a kiegészítő mellékletben tett közzétételeket, valamint értékeljük azt is, hogy az egyszerűsített éves beszámolóban teljesül-e az alapul szolgáló ügyletek és események valós bemutatása.
- Az irányítással megbízott személyek tudomására hozzuk - egyéb kérdések mellett - a könyvvizsgálat tervezett hatókörét és ütemezését, a könyvvizsgálat jelentős megállapításait, beleértve a Társaság által alkalmazott belső kontrollnak a könyvvizsgálatunk során általunk azonosított jelentős hiányosságait is, ha voltak ilyenek.

Mezőtúr, 2024. május 9.



Lenkei József
ügyvezető
CON-TÚR IRODA
KÖNYVVIZSGÁLÓ & TANÁCSADÓ
Kft.
Kamarai nyilvántartási szám: 000673



Pusztai Mária Magdolna
ügyvezető
kamarai tag könyvvizsgáló
Kamarai igazolványszám: 000827

**Mezőtúri Intézményellátó és Ingatlankezelő
Közhasznú Nonprofit Kft.**

Székhely: 5400 Mezőtúr, Kávási S. u. 25.

Tel.: 56/350-037

E-mail: intezmenyellato@mturiellato.hu



Jegyzőkönyv

Készült 2024.05.15-én 8:30 órakor a Mezőtúri Intézményellátó és Ingatlankezelő Közhasznú Nonprofit KFT irodájában a Felügyelő Bizottság üléséről.

Jelen vannak:

| | |
|-------------------|----------------------|
| Fekécs Gábor | FB elnök |
| Pete Lajos | FB tag |
| Balázs László | FB tag |
| Rédei Péter | FB tag |
| Tóth Gábor | ügyvezető |
| Dr. Zsolnai János | meghívott |
| Szalai Anita | pénzügyi koordinátor |

Fekécs Gábor: Tisztelettel köszöntöm a megjelenteket. Megállapítom, hogy minden tag jelen van az ülés határozatképes. Az ülést megnyitom.

Két napi rendi pontot javaslok elfogadni, melyek a következők:

Napirendi pontok:

1. A Mezőtúri Intézményellátó és Ingatlankezelő Közhasznú Nonprofit Kft. 2023. évi beszámolójának és mérlegének megtárgyalása és elfogadása illetve tovább küldése a tulajdonos irányába.
2. A Mezőtúri Intézményellátó és Ingatlankezelő Közhasznú Nonprofit Kft. közhasznúsági jelentésének megtárgyalása
3. A Mezőtúri Intézményellátó és Ingatlankezelő Közhasznú Nonprofit Kft. 2024. évi üzleti tervének megtárgyalása
4. Egyebek

Megállapítom, hogy a napi rendi pontokat megszavaztuk. Felkérem Tóth Gábor ügyvezető Urat, hogy tájékoztasson minket.

Tóth Gábor: Szeretettel köszöntelek Titeket, fontosnak tartom kiemelni, hogy ez még az előző ügyvezetésnek az éve volt.

1.napirendi pont:

A Mezőtúri Intézményellátó és Ingatlankezelő Közhasznú Nonprofit Kft. 2023. évi beszámolójának és mérlegének megtárgyalása

Összeállítottuk a kollégákkal a beszámolót, megtörtént a könyvvizsgálat.

Kérdezném, hogy mire vagytok kíváncsiak, mire térjek ki?

Fekécs Gábor: Ágazatonként szeretném ha mondanál egy pár gondolatot.

Tóth Gábor: A Kft bevételei a következőképpen alakultak a 2023. évi gazdasági évben:

Az értékesítés árbevétele, közvetített szolgáltatás: 514.452.000 forint. Önkormányzati támogatás: 285.305.000 ezer forint. A közfoglalkoztatási támogatás: 88.996.000 ezer forint. volt. Nyári diákmunkára: 3 843.000 forint. GINOP támogatás: 3.814.000 forint.

Kézilabda Szövetség rezi támogatása 3.716.000 forint. Egyéb bevétel: 3.683.000 forint.

Költségeink: Bér és személyi jellegű kiadás: 330.454.000 forint. Élelmiszer: 140.970.000 forint.

Rezi költségek: 86.476.000 forint. Javítás, karbantartás: 59.083.000 forint. Közvetített szolgáltatás: 57.038.000 forint. Bér járulék: 32.003.000 forint. Szolgáltatási díjak: 16.777.000 forint. Értékcsökkenés: 12.728.000 forint. Egyéb ráfordítás: 11.959.000 forint. Üzemanyag: 11.637.000 forint. Hatósági díjak: 6.650.000 forint. Vegyszerek ami a takarításhoz és strand üzemeltetéséhez is kapcsolódik: 6.205.000 forint. Banki költségek: 4.697.000 forint.

Önkormányzati lakások közös költsége: 4.191.000 forint. Bérleti díjak: 2.025.000 forint. Vízmintavétel ami szintén a strandot illeti: 1.657.000 forint.

Létszámadataink úgy alakultak, hogy összesen 80 fővel dolgoztunk. Voltak nyugdíjasaink. A 80 fő összesen hét fő ágazatvezetővel hét fő középvezetővel dolgozott. Start munkaprogramnál 87 fővel dolgoztunk. A közfoglalkoztatási program keretén belül hogy csak egyet kettőt emeljek ki: a parlagfűmentesítést közel 404.000 négyzetméteren végeztük el. Hulladéktól megtisztított terület nagysága: 482.000 négyzetméter volt.

Élelmezési ágazat: a gyermekétkeztetés árbevétele:209.817.000 forint volt a 2023-as évben. A konyhai vállalkozás árbevétele: 107.757.000 forint volt.

Minősítették a tálaló konyhakat, például a Rákóczi úti tálalókonyha 72%, a Kilián konyha 82%

Strand és Uszoda tekintetében: a tavalyi évben kicseréltük az uszoda fűtését szolgáló hőcserélőt, átalakítottuk a szabadtéri strandmedence fűtését így a hűvösebb időszakban is tudtuk fűteni a medencét.

A látogatottsági adatok az Uszoda tekintetében: 14370 fő volt. A strand tekintetében:16847 fő volt.

Ha hozzá nézzük a 2022. évi látogatottsághoz, akkor az látszik, hogy az uszoda látogatottság olyan 2000 fővel csökkent a strand látogatottság pedig olyan 1000 fővel csökkent.

Városi Oktatási Centrum: Több nagyobb rendezvénynek adtunk helyszínt. Például: Mérnök bál. Horgász bál, Tavaszi bál.

Fejlesztésként a fűtési rendszer kialakítása valósult meg. Hőcserélős gázkazán került kialakításra ami lerövidítette a fűtési kört. Az ebédlőt, játszóházat, mini fitnesszt tudtuk rövidebb körrel hatékonyabban fűteni.

Vadászház bevétele a 2023-as évben: 3.953.000 forint volt.

Vállalkozói Logisztikai és Innovációs Centrum: Volt egy Pénzügyi Bizottság által elfogadott 2023-as felújítási terv. A felújítások nagyrészt megvalósításra kerültek.

Komp üzemeltetés: 2023. március 18-tól november 10-ig közlekedett. Az árbevétel 39.407.000 forint volt.

Városüzemeltetés, karbantartás: gréderezünk, aszfaltoztunk. zúzott köves kátyúzást végeztünk, kutak üzemeltetése, zöldhulladék, kommunális hulladék leadása is megtörtént.

Ismertetnénk a mérleget:

Szalai Anita: Mérlegünk egyező eszköz és forrás oldala 239.387.000 forint. Társaságunk 27.781.000 forint adózott eredménnyel zárt. Abból adódik, hogy a Szolnoki úti telephelyünkre nem tudtuk ráfordítani az összes bevételt. A kompnál is szép eredménnyel zártunk. Illetve befolyásolta az eredményeket, hogy novemberben és decemberben kaptuk meg a földgáz elszámoló számlákat ez sok költség csökkenést jelentett.

A tavalyi eredményünket átvezettük az eredmény tartalékunkba, ami 15.514.000 forint.

Fekécs Gábor: Szeretném megköszönni, a beszámoló összeállítását.

Szeretném megkérdezni a sütődénél, hogy számoljátok el a bevételt?

Szalai Anita: ez a közfoglalkoztatási program bevétele, keletkezik egy önerő és abból tudunk utána vásárolni gépeket, eszközöket.

Balázs László: Az eredmény tartalékkal mi a terveket?

Szalai Anita: Nonprofit szervezetnek nem lehet.

Fekécs Gábor: kút karbantartás, vagy új kút üzembe helyezéséről beszéltetek-e a tulajdonossal?

Tóth Gábor: Van szó kút felülvizsgálatról.

Fekécs Gábor: Kérem, szavazzunk. aki a 2023. évi beszámolót elfogadásra javasolja az alapítónak az kérem kézfeltartással szavazzon.

Aki a társaság mérlegét 239 millió 387 ezer eszköz és forrás egyezőséggel 27 millió 781 ezer forint mérleg szerinti eredménnyel elfogadja, és elfogadásra javasolja, az kérem kézfeltartással szavazzon.

Megállapítom, hogy négy egyhangú szavazattal mindenki elfogadta a Kft. beszámolóját és mérlegét.

3/2024.(05.15) számú FB határozat:

A felügyelő bizottság a társaság mérlegét 239 millió 387 ezer eszköz és forrás egyezőséggel 27 millió 781 ezer forint mérleg szerinti eredménnyel elfogadásra javasolja a képviselő testületnek.

2. napirendi pont:

Tóth Gábor: Ismertetném a Kft. közhasznúsági jelentését. Van-e kérdésetek a közhasznúsági jelentéssel kapcsolatban?

Fekécs Gábor: Megállapítom, hogy kérdés nem merült fel.

Fekécs Gábor: Aki elfogadásra javasolja, az alapító felé a Kft. 2023. évi közhasznúsági jelentését az kérem, szavazzon.

Megállapítom, hogy a Felügyelő Bizottság elfogadta a Kft. 2023. évi közhasznúsági jelentését.

4/2024 (05.15) számú FB határozat

A felügyelő bizottság a Kft. 2023. évi közhasznúsági jelentését elfogadta és elfogadásra javasolja a képviselő testületnek is.

3. napirendi pont:

Tóth Gábor: Ismertetném a Kft. üzleti tervét. Van-e kérdésetek az üzleti tervvel kapcsolatban?

Fekécs Gábor: Megállapítom, hogy kérdés nem merült fel.

Fekécs Gábor: Aki elfogadásra javasolja, az alapító felé a 2024. évi üzleti tervet az kérem, szavazzon.

Megállapítom, hogy a Felügyelő Bizottság elfogadta a Kft. 2024. évi üzleti tervét.

5/2024 (05.15) számú FB határozat

A felügyelő bizottság a 2024. évi üzleti tervet egyhangúan elfogadta és elfogadásra javasolja a képviselő testületnek is.

4.napi rendi pont:

Egyebek

Rédei Péter: a vadászházzal kapcsolatban mi a terveket?

Tóth Gábor: A vadászházzal kapcsolatban mondanám, hogy azokon a hétvégéken amikor nincs lefoglalva, akkor szeretnénk megnyitni a teraszt.

Fekécs Gábor:

Amennyiben további észrevétel, kérdés nincs az ülést bezárom.

k.m.f.




Fekécs Gábor
FB elnök



Rédei Péter
FB tag



Pete Lajos
FB tag



Tóth Gábor
ügyvezető



Balázs László
FB tag



Szalai Anita
pénzügyi koordinátor



Szabó Gabriella
jk. vezető

Mérleg

Egyszerűsített éves beszámoló Fordulónap: 2023-12-31

Mezőtúri Intézményellátó és Ingatlankezelő Közhasznú Nonprofit

Kft.

Mezőtúri Intézményellátó és
Ingatlankezelő
Közhasznú Nonprofit Kft.
5400 Mezőtúr, Kávási Sándor u. 25.
Adószám: 14800188-2-16

Tóth Gábor

ügyvezető

Kelt: Mezőtúr 2024-04-11

Mérlegkészítés időpontja: 2024-03-31

Könyvvizsgáló által ellenőrzött

Cégjegyzékszám: 1 6 - 0 9 - 0 1 1 1 3 7

Cím: 5400 Mezőtúr, Kávási Sándor u. 25.

Web: www.mturiellato.hu

E-mail: intezmenyellato@mturiellato.hu

Statistikai számjel

1 4 8 0 0 1 8 8 - 5 6 2 9 - 5 7 2 - 1 6

Cégjegyzékszám

1 6 - 0 9 - 0 1 1 1 1 3 7

Adatok ezer forintban

Egyszerűsített éves beszámoló „A” változat

Cég neve: Mezőtúri Intézményellátó és Ingatlankezelő K.N. KFT

Címe: 5400 Mezőtúr, Kávási Sándor u. 25.

| Tételszám | Megnevezés | Előző év | Módosítások | Tárgyév |
|-----------|------------------------------------|----------------|-------------|----------------|
| 1 | A. | 65 691 | 0 | 85 980 |
| 2 | Befektetett eszközök | | | |
| 3 | I. Immateriális javak | 271 | 0 | 0 |
| 4 | II. Tárgyi eszközök | 65 411 | 0 | 85 971 |
| 5 | III. Befektetett pénzügyi eszközök | 9 | 0 | 9 |
| 6 | B. | 105 034 | 0 | 140 731 |
| 7 | I. Készletek | 7 306 | 0 | 9 817 |
| 8 | II. Követelések | 68 138 | 0 | 68 421 |
| 9 | III. Értékpapírok | 0 | 0 | 0 |
| 10 | IV. Pénzeszközök | 29 590 | 0 | 62 493 |
| 11 | C. | 13 879 | 0 | 12 676 |
| | Eszközök összesen | 184 604 | 0 | 239 387 |

Mezőtúri Intézményellátó és
Ingatlankezelő

Közhasznú Nonprofit Kft.

5400 Mezőtúr, Kávási Sándor u. 25.

Adószám: 1530188-2-16

Kelt: Mezőtúr

2024-04-11

Cégszerű aláírás:

Statistikai számjel

1 4 8 0 0 1 8 8 - 5 6 2 9 - 5 7 2 - 1 6

Céggjegyzékszám

1 6 - 0 9 - 0 1 1 1 1 3 7 Adatok ezer forintban

Egyszerűsített éves beszámoló „A” változat

Cég neve: Mezőtúri Intézményellátó és Ingatlankezelő K.N. KFT
Címe: 5400 Mezőtúr, Kávási Sándor u. 25.

| Tételszám | Megnevezés | Előző év | Módosítások | Tárgyév |
|-----------|---|----------|-------------|---------|
| 14 | D. Saját tőke | 65 410 | 0 | 93 191 |
| 15 | I. Jegyzett tőke | 30 000 | 0 | 30 000 |
| 16 | 1 Ebből: visszavásárolt tulajdoni részesedés névértéken | 0 | 0 | 0 |
| 17 | II. Jegyzett, de még be nem fizetett tőke (-) | 0 | 0 | 0 |
| 18 | III. Tőketartalék | 19 896 | 0 | 19 896 |
| 19 | IV. Eredménytartalék | 15 115 | 0 | 15 514 |
| 20 | V. Lekötött tartalék | 0 | 0 | 0 |
| 21 | VI. Értékelési tartalék | 0 | 0 | 0 |
| 22 | VII. Adózott eredmény | 399 | 0 | 27 781 |
| 23 | E. Céltartalékok | 0 | 0 | 0 |
| 24 | F. Kötelezettségek | 99 329 | 0 | 129 738 |
| 25 | I. Hátrasorolt kötelezettségek | 0 | 0 | 0 |
| 26 | II. Hosszú lejáratú kötelezettségek | 0 | 0 | 0 |
| 27 | III. Rövid lejáratú kötelezettségek | 99 329 | 0 | 129 738 |
| 28 | G. Passzív időbeli elhatárolások | 19 865 | 0 | 16 458 |
| 29 | Források összesen | 184 604 | 0 | 239 387 |

Mezőtúri Intézményellátó és
Ingatlankezelő

Közhasznú Nonprofit Kft.

5400 Mezőtúr, Kávási Sándor u. 25.

Adószám: 14800188-2-16

Kelt: Mezőtúr

2024-04-11

Cégszerű aláírás:

Eredménykimutatás

Egyszerűsített éves beszámoló

Fordulónap:

2023-12-31

Mezőtúri Intézményellátó és Ingatlankezelő Közhasznú Nonprofit

Kft.

Mezőtúri Intézményellátó és
Ingatlankezelő

Közhasznú Nonprofit Kft.

5400 Mezőtúr, Kávási Sándor u. 25.

Adószám: 14800188-2-16

Tóth Gábor

ügyvezető

Kelt: Mezőtúr

2024-04-11

Mérlegkészítés időpontja: 2024-03-31

Cégjegyzékszám:

1 6 - 0 9 - 0 1 1 1 3 7

Könyvvizsgáló által ellenőrzött

Cím: 5400 Mezőtúr, Kávási Sándor u. 25.

Web: www.mturieellato.hu

E-mail: intezmenyellato@mturieellato.hu

Statistikai számjel

1 4 8 0 0 1 8 8 - 5 6 2 9 - 5 7 2 - 1 6

Céggjegyzékszám

1 6 - 0 9 - 0 1 1 1 3 7 Adatok ezer forintban

Egyszerűsített éves beszámoló eredménykimutatás „A” változat

Cég neve: Mezőtúri Intézményellátó és Ingatlankezelő K.N. KFT
Címe: 5400 Mezőtúr, Kávási Sándor u. 25.

| Tételszám | Megnevezés | Előző év | Módosítások | Tárgyév |
|-----------|--|----------|-------------|---------|
| 3 | I. Értékesítés nettó árbevétele | 432 564 | 0 | 514 452 |
| 6 | II. Aktívált saját teljesítmények értéke | 1 815 | 0 | 597 |
| 7 | III. Egyéb bevételek | 363 933 | 0 | 389 305 |
| 8 | Ebből: visszatart értékvészítés | 44 | 0 | 26 |
| 14 | IV. Anyagjellegű ráfordítások (05+06+07+08+09) | 351 389 | 0 | 414 477 |
| 18 | V. Személyi jellegű ráfordítások (10+11+12) | 416 821 | 0 | 435 337 |
| 19 | VI. Értécsökkenési leírás | 13 796 | 0 | 12 881 |
| 20 | VII. Egyéb ráfordítások | 15 064 | 0 | 10 662 |
| 21 | Ebből: értékvészítés | 8 290 | 0 | 4 721 |
| 22 | A. Üzemi (üzleti) tevékenység eredménye (III+II-IV-V-VI-VII) | 1 242 | 0 | 31 007 |
| 33 | VIII. Pénzügyi műveletek bevételei (13+14+15+16+17) | 0 | 0 | 52 |
| 41 | IX. Pénzügyi műveletek ráfordításai (18+19+20+21+22) | 1 | 0 | 2 |
| 42 | B. Pénzügyi műveletek eredménye (VIII-IX) | -1 | 0 | 50 |
| 47 | C. Adózás előtti eredmény (±A±B) | 1 241 | 0 | 31 057 |
| 48 | X. Adófizetési kötelezettség | 842 | 0 | 3 276 |
| 49 | D. Adózott eredmény (±C-X) | 399 | 0 | 27 781 |

Mezőtúri Intézményellátó és
Ingatlankezelő

Közhasznú Nonprofit Kft.
5400 Mezőtúr, Kávási Sándor u. 25.
Adószám: 14800188-2-16

2024-04-11

Kelt: Mezőtúr

Cégszerű aláírás:

| | | | |
|---|------|--|--|
| Onkormányzat által támogatott feladatok | | Közszolg.szerz.szer. közfeladatok -----> | |
| 4.3.1. Település üzemeltetési közfeladat ellátásból | | | |
| 2022.ÉV | TÉNY | | |

| | | | | | | | | | | | | | | | | | | | | | |
|--|---|----------|------|------------|------------|--------|------------|--------|------------|------------|---------|------------|------------|--------|-------------|-------------|------------|-----------|-------------|-------------|--------|
| 4.3.1.1. Út, híd és úttartozékok üzemeltetése | Út, híd, úttartozék karbantartás | 7501-102 | terv | 4 500 000 | 5 802 091 | 128,94 | 4 827 000 | 106,89 | 123 000 | 21 306 | 17,32 | 1 727 000 | 1 880 208 | 108,87 | 43,40 | 18 933 500 | 18 271 562 | 96,50 | 47 731 500 | 38 782 673 | 81,25 |
| 4.3.1.2. Közparkok és egyéb közterületek fenntartása | Parkgondozás, fenyítés (zöldterület-kezelés) | 7501-105 | terv | 1 200 000 | 1 100 000 | 91,67 | 1 200 000 | 100,00 | 10 000 | 1 775 | 17,75 | 3 000 000 | 3 206 618 | 106,89 | 92,80 | 4 500 000 | 1 880 788 | 41,80 | 19 210 000 | 25 312 085 | 131,77 |
| 4.3.1.4. Köztemető gondozás | Köztemető gondozás | 7501-107 | terv | 5 000 000 | 5 000 000 | 100,00 | 5 000 000 | 100,00 | 102 | 2,04 | 103 828 | 103 828 | 29,67 | 141,24 | 10 000 | 15 124 | 151,24 | 5 125 000 | 5 712 866 | 111,47 | |
| 4.3.1.3. Város- és községrendészeti feladatok | Város- és községrendészeti feladatok (közterület-kezelés) | 7501-106 | terv | 18 698 836 | 18 698 836 | 100,00 | 18 698 836 | 100,00 | 51 200 000 | 51 962 797 | 101,49 | 13 500 000 | 13 500 000 | 100,00 | 101,49 | 13 500 000 | 9 863 718 | 73,06 | 135 391 000 | 123 289 461 | 91,06 |
| 4.3.1.5. Onkormányzati vagyonnal való gazdálkodás | Városi Oktatószint Centrum (VOC Petőfi tér) üzemeltetése | 751511 | terv | 304 000 | 304 000 | 100,00 | 304 000 | 100,00 | 0 | 448 996 | 164,51 | 13 500 000 | 10 312 714 | 76,39 | 137 141 000 | 128 586 922 | 93,76 | 1 750 000 | 5 297 461 | 302,71 | |
| 4.3.1.5. Onkormányzati vagyonnal való gazdálkodás | Városi Oktatószint Centrum (VOC Petőfi tér) üzemeltetése | 751511 | terv | 304 000 | 304 000 | 100,00 | 304 000 | 100,00 | 0 | 448 996 | 164,51 | 13 500 000 | 10 312 714 | 76,39 | 137 141 000 | 128 586 922 | 93,76 | 1 750 000 | 5 297 461 | 302,71 | |
| 4.3.1.5. Onkormányzati vagyonnal való gazdálkodás | Városi Oktatószint Centrum (VOC Petőfi tér) üzemeltetése | 751511 | terv | 304 000 | 304 000 | 100,00 | 304 000 | 100,00 | 0 | 448 996 | 164,51 | 13 500 000 | 10 312 714 | 76,39 | 137 141 000 | 128 586 922 | 93,76 | 1 750 000 | 5 297 461 | 302,71 | |
| 4.3.1.5. Onkormányzati vagyonnal való gazdálkodás | Városi Oktatószint Centrum (VOC Petőfi tér) üzemeltetése | 751511 | terv | 304 000 | 304 000 | 100,00 | 304 000 | 100,00 | 0 | 448 996 | 164,51 | 13 500 000 | 10 312 714 | 76,39 | 137 141 000 | 128 586 922 | 93,76 | 1 750 000 | 5 297 461 | 302,71 | |

| | | | | | | | | | | | | | | | | | | | | | | | |
|------------------------------|--|-------------|------------|------------|--------|------------|------------|---------|---------|---------|-----------|------------|------------|-----------|------------|------------|-----------|------------|-------------|-------------|-------------|-------------|-------|
| 51. | Anyak költség | 248 391 729 | 4 500 000 | 5 802 091 | 128,94 | 4 827 000 | 106,89 | 123 000 | 21 306 | 17,32 | 1 727 000 | 1 880 208 | 108,87 | 43,40 | 18 933 500 | 18 271 562 | 96,50 | 47 731 500 | 38 782 673 | 81,25 | | | |
| 52. | Igenbevett szolgáltatás | 55 700 992 | 3 000 000 | 11 535 675 | 384,52 | 1 200 000 | 182 579 | 14,11 | 10 000 | 1 775 | 17,75 | 3 000 000 | 3 206 618 | 106,89 | 92,80 | 4 500 000 | 1 880 788 | 41,80 | 19 210 000 | 25 312 085 | 131,77 | | |
| 53. | Egyéb szolgáltatás | 12 135 398 | 1 100 000 | 467 742 | 42,52 | 160 000 | 182 579 | 114,11 | 5 000 | 102 | 2,04 | 350 000 | 103 828 | 29,67 | 141,24 | 10 000 | 15 124 | 151,24 | 5 125 000 | 5 712 866 | 111,47 | | |
| 54. | Bétköltés | 368837475 | 19 400 000 | 11 437 876 | 58,96 | 25 200 000 | 31 042 315 | 123,18 | 327 000 | 283 919 | 86,83 | 25 764 000 | 18 698 836 | 72,58 | 51 200 000 | 51 962 797 | 101,49 | 13 500 000 | 9 863 718 | 73,06 | | | |
| 54-55. | Személyi jellegű egyéb kifizetés | 12 295 822 | 19 400 000 | 776 280 | 4,00 | 150 000 | 637 344 | 424,90 | 0 | 802 729 | 164,51 | 1 600 000 | 2 632 112 | 164,51 | 101,49 | 13 500 000 | 9 863 718 | 73,06 | 135 391 000 | 123 289 461 | 91,06 | | |
| 55. | Bétköltés | 368837475 | 19 400 000 | 11 437 876 | 58,96 | 25 200 000 | 31 042 315 | 123,18 | 327 000 | 283 919 | 86,83 | 25 764 000 | 18 698 836 | 72,58 | 51 200 000 | 51 962 797 | 101,49 | 13 500 000 | 9 863 718 | 73,06 | | | |
| 56. | Bétköltés összesen | 381 133 297 | 19 400 000 | 12 214 156 | 62,96 | 25 350 000 | 31 679 659 | 124,97 | 327 000 | 283 919 | 86,83 | 25 764 000 | 19 501 565 | 75,69 | 1 600 000 | 2 632 112 | 164,51 | 101,49 | 13 500 000 | 123 289 461 | 91,06 | | |
| 57. | Bétköltés összesen | 35 687 892 | 2 500 000 | 1 536 967 | 61,48 | 3 270 000 | 2 782 499 | 85,09 | 42 500 | 18 680 | 43,95 | 2 234 949 | 4 934 520 | 79,00 | 4 577 265 | 4 934 520 | 107,76 | 874 000 | 584 738 | 66,90 | | | |
| 57. | Értécsökkenés | 13 796 116 | 511 400 | 538 840 | 105,37 | 868 000 | 1 007 414 | 116,06 | 0 | 377 000 | 787 898 | 208,99 | 448 000 | 1 108 016 | 247,33 | 304 000 | 392 536 | 129,12 | 2 508 400 | 3 834 704 | 152,87 | | |
| 58.2 | Saját termelésű készletek, saját előállítású eszközök aktívái értéke | -1 815 268 | | | | | | | 0 | 377 000 | 787 898 | 208,99 | 448 000 | 1 108 016 | 247,33 | 304 000 | 392 536 | 129,12 | 2 508 400 | 3 834 704 | 152,87 | | |
| 86. | Röfordítások | 15 063 902 | | 378 258 | | | | | | | | | | | | | | | | | | | |
| 87. | Pénzügyi röfordítások | 716 | | | | | | | | | | | | | | | | | | | | | |
| KÖLTSÉG, RÁFORDÍTÁS ÖSSZESEN | | 795 255 302 | 31 011 400 | 32 473 729 | 104,72 | 35 675 000 | 42 568 148 | 119,32 | 507 500 | 325 782 | 64,19 | 34 046 880 | 27 750 256 | 81,51 | 94 903 520 | 87 752 166 | 92,46 | 38 121 500 | 36 146 346 | 94,82 | 234 265 800 | 227 016 477 | 96,91 |

| | | | | | | | | | | | | | | | | | | | | | | |
|------------------------|--|-------------|------------|------------|--------|------------|------------|--------|---------|---------|--------|-------------|------------|--------|------------|------------|--------|-------------|-------------|-------|--------|--------|
| 95 | Értékesítés bevétele | 432 563 861 | | | | | | | | | | | | | | | | | | | | |
| 912,913 | Eladott árú, közvetített szolgáltatás | | | | | | | | | | | | | | | | | | | | | |
| 9673 | Munkügyi központ: GINOP támogatás | 425943 | 32 480 | | | | | | | | | | | | | | | | | | | |
| 9675 | Munkügyi központ: nyári diák támogatás | 2275763 | | | | | | | | | | | | | | | | | | | | |
| 9674. | Munkügyi központ: Kozoglakoztatás támogatása | 9247225 | | | | | | | | | | | | | | | | | | | | |
| 96 | Nem kiemelt egyéb bevétel | 18761473 | 69 700 | | | | | | | | | | | | | | | | | | | |
| 97 | Pénzügyi bevételek | 35 | | | | | | | | | | | | | | | | | | | | |
| SAJT | Bevételek összesen | 550 333 000 | 0 | 102 180 | 0 | 4 276 383 | 0 | 0 | 0 | 0 | 0 | 260 834 | 0 | 39 | 16 257 | 0 | 0 | 0 | 0 | 0 | 16 296 | 139,48 |
| 9672 | Onkormányzati működési támogatás | 246163409 | 29 414 634 | 29 414 634 | 100,00 | 26 130 000 | 26 130 000 | 100,00 | 273 684 | 273 684 | 100,00 | 96 414 324 | 96 414 324 | 100,00 | 31 121 500 | 25 779 500 | 82,84 | 183 354 142 | 178 012 142 | 97,09 | | |
| BEVÉTEL MINDÖSSZESEN: | | 796 496 409 | 29 414 634 | 29 516 814 | 100,35 | 26 130 000 | 30 406 383 | 116,37 | 273 684 | 273 684 | 100,00 | 102 554 324 | 97 157 448 | 94,74 | 38 121 500 | 38 985 046 | 102,27 | 196 494 142 | 196 339 375 | 99,92 | | |
| ADÓZÁS ELŐTTI EREDMÉNY | | | | | | | | | | | | | | | | | | | | | | |
| ADÓZÁS ELŐTTI EREDMÉNY | | | | | | | | | | | | | | | | | | | | | | |
| ADÓZÁS ELŐTTI EREDMÉNY | | | | | | | | | | | | | | | | | | | | | | |
| ADÓZÁS ELŐTTI EREDMÉNY | | | | | | | | | | | | | | | | | | | | | | |
| ADÓZÁS ELŐTTI EREDMÉNY | | | | | | | | | | | | | | | | | | | | | | |
| ADÓZÁS ELŐTTI EREDMÉNY | | | | | | | | | | | | | | | | | | | | | | |
| ADÓZÁS ELŐTTI EREDMÉNY | | | | | | | | | | | | | | | | | | | | | | |
| ADÓZÁS ELŐTTI EREDMÉNY | | | | | | | | | | | | | | | | | | | | | | |
| ADÓZÁS ELŐTTI EREDMÉNY | | | | | | | | | | | | | | | | | | | | | | |
| ADÓZÁS ELŐTTI EREDMÉNY | | | | | | | | | | | | | | | | | | | | | | |
| ADÓZÁS ELŐTTI EREDMÉNY | | | | | | | | | | | | | | | | | | | | | | |
| ADÓZÁS ELŐTTI EREDMÉNY | | | | | | | | | | | | | | | | | | | | | | |
| ADÓZÁS ELŐTTI EREDMÉNY | | | | | | | | | | | | | | | | | | | | | | |
| ADÓZÁS ELŐTTI EREDMÉNY | | | | | | | | | | | | | | | | | | | | | | |
| ADÓZÁS ELŐTTI EREDMÉNY | | | | | | | | | | | | | | | | | | | | | | |
| ADÓZÁS ELŐTTI EREDMÉNY | | | | | | | | | | | | | | | | | | | | | | |
| ADÓZÁS ELŐTTI EREDMÉNY | | | | | | | | | | | | | | | | | | | | | | |
| ADÓZÁS ELŐTTI EREDMÉNY | | | | | | | | | | | | | | | | | | | | | | |
| ADÓZÁS ELŐTTI EREDMÉNY | | | | | | | | | | | | | | | | | | | | | | |
| ADÓZÁS ELŐTTI EREDMÉNY | | | | | | | | | | | | | | | | | | | | | | |
| ADÓZÁS ELŐTTI EREDMÉNY | | | | | | | | | | | | | | | | | | | | | | |
| ADÓZÁS ELŐTTI EREDMÉNY | | | | | | | | | | | | | | | | | | | | | | |
| ADÓZÁS ELŐTTI EREDMÉNY | | | | | | | | | | | | | | | | | | | | | | |
| ADÓZÁS ELŐTTI EREDMÉNY | | | | | | | | | | | | | | | | | | | | | | |
| ADÓZÁS ELŐTTI EREDMÉNY | | | | | | | | | | | | | | | | | | | | | | |
| ADÓZÁS ELŐTTI EREDMÉNY | | | | | | | | | | | | | | | | | | | | | | |
| ADÓZÁS ELŐTTI EREDMÉNY | | | | | | | | | | | | | | | | | | | | | | |
| ADÓZÁS ELŐTTI EREDMÉNY | | | | | | | | | | | | | | | | | | | | | | |
| ADÓZÁS ELŐTTI EREDMÉNY | | | | | | | | | | | | | | | | | | | | | | |
| ADÓZÁS ELŐTTI EREDMÉNY | | | | | | | | | | | | | | | | | | | | | | |
| ADÓZÁS ELŐTTI EREDMÉNY | | | | | | | | | | | | | | | | | | | | | | |
| ADÓZÁS ELŐTTI EREDMÉNY | | | | | | | | | | | | | | | | | | | | | | |

TÁRSASÁG MINDÖSSZESEN (főkönyvi kivonattal egyező)

KÖZFOGLALKOZTATÁSI PROGRAMOK (tervben nem szereplő) közfeladat

| TÉNY | Közvetített szolgáltatás | Hosszabb időtartamú közfoglalkoztatás | 2022. évben | | Szociális | Mezőgazdaság | Helyi sajátosság | START | MINDÖSSZESEN | |
|--------------------------------------|--------------------------|---------------------------------------|------------------------|------------------------|-----------|--------------|------------------|--------|--------------|--------|
| | | | Indult | 2023. évben Indult | | | | | | |
| Mindo. Eredm. bevélt. ktg, ráf. TÉNY | KÖZFOGLALKOZTATÁS | STARTMUNKÁ MINTAPROGRAMOK | TÉNY | | 75176. | 75181. | 75184. | 75185. | 75183. | 75186. |
| | | | 2022.03.01-2023.02.28. | 2023.03.01-2024.02.28. | 75178. | 75181. | 75184. | 75185. | 75183. | 75186. |

| KÖLTSÉGEK, RÁFORDÍTÁSOK | | TÉNY | | | | | | | | | | | |
|-------------------------|--|-------------|-------------|------------------------|------------------------|-------------|-------------|-------------|-------------|-------------|-------------|-------------|-------------|
| 51. | Anyag költség | 2023.02.28. | 2024.02.28. | 2023.03.01-2024.02.28. | 2023.03.01-2024.02.28. | 2023.02.28. | 2024.02.28. | 2023.02.28. | 2024.02.28. | 2023.02.28. | 2024.02.28. | 2023. év | 2024. év |
| 51-53 | Dologi költség összesen | 0 | 0 | 0 | 0 | 0 | 0 | 0 | 0 | 0 | 0 | 0 | 0 |
| 53. | Egyéb szolgáltatás | 2 301 231 | 8 976 322 | 7 142 832 | 31 838 583 | 1 186 892 | 7 432 198 | 2 245 547 | 10 573 450 | 60 419 502 | 71 697 055 | 383 787 642 | 414 477 577 |
| 54. | Bérlőköltség | 2 301 231 | 8 976 322 | 7 142 832 | 31 838 583 | 1 186 892 | 7 432 198 | 2 245 547 | 10 573 450 | 60 419 502 | 71 697 055 | 383 787 642 | 414 477 577 |
| 54-55. | Bérlőköltség összesen | 2 301 231 | 8 976 322 | 7 142 832 | 31 838 583 | 1 186 892 | 7 432 198 | 2 245 547 | 10 573 450 | 60 419 502 | 71 697 055 | 383 787 642 | 414 477 577 |
| 55. | Személyi jellegű egyéb kifizetés | 129 182 | 319 562 | 448 744 | 1 119 646 | 134 719 | 218 166 | 16 240 | 130 556 | 1 852 180 | 2 300 924 | 13 815 811 | 13 815 811 |
| 54-55. | Bérlőköltség összesen | 2 430 413 | 9 295 884 | 11 726 297 | 7 375 685 | 32 958 229 | 1 321 611 | 7 650 364 | 2 261 787 | 10 704 006 | 62 271 682 | 397 603 453 | 397 603 453 |
| 56. | Bérlőköltség összesen | 150 953 | 603 848 | 754 801 | 448 886 | 2 142 609 | 88 831 | 493 014 | 151 031 | 689 106 | 4 768 278 | 37 733 493 | 37 733 493 |
| 57. | Ertécsökkenés | 152 625 | 152 625 | 152 625 | 152 625 | 0 | 0 | 0 | 0 | 0 | 0 | 0 | 0 |
| 57. | Ertécsökkenés összesen | 152 625 | 152 625 | 152 625 | 152 625 | 0 | 0 | 0 | 0 | 0 | 0 | 0 | 0 |
| 57-2 | Saját termelésű készletek, saját előállítású eszközök aktívát értéke | 0 | 0 | 0 | 0 | 0 | 0 | 0 | 0 | 0 | 0 | 0 | 0 |
| 58-2 | Ráfordítások | 0 | 0 | 0 | 0 | 0 | 0 | 0 | 0 | 0 | 0 | 0 | 0 |
| 87. | Pénzügyi ráfordítások | 0 | 0 | 0 | 0 | 0 | 0 | 0 | 0 | 0 | 0 | 0 | 0 |
| 87. | KÖLTSÉG, RÁFORDÍTÁS ÖSSZESEN | 2 581 366 | 9 899 732 | 12 481 098 | 8 146 373 | 39 722 641 | 1 423 087 | 12 169 862 | 1 951 354 | 12 278 143 | 75 691 460 | 88 172 558 | 87 752 374 |

ÁRBEVÉTEL, EGYÉB BEVÉTEL

| Értékesítés bevétele | | TÉNY | | | | | | | | | | | |
|------------------------|--|-------------|-----------|------------|-----------|------------|-----------|------------|-----------|------------|------------|------------|-------------|
| 95 | Értékesítés bevétele | 465 524 284 | 1 455 259 | 327 107 | 42 093 | 1 086 059 | 1 455 259 | 1 455 259 | 1 455 259 | 1 455 259 | 1 455 259 | 1 455 259 | 1 455 259 |
| 912,913 | Eiadott árak, közvetített szolgáltatás | 48 927 585 | 1 455 259 | 327 107 | 42 093 | 1 086 059 | 1 455 259 | 1 455 259 | 1 455 259 | 1 455 259 | 1 455 259 | 1 455 259 | 1 455 259 |
| 9673 | Munkügyi központ: GINOP támogatás | 3 814 203 | 1 455 259 | 327 107 | 42 093 | 1 086 059 | 1 455 259 | 1 455 259 | 1 455 259 | 1 455 259 | 1 455 259 | 1 455 259 | 1 455 259 |
| 9675 | Munkügyi központ: nyári diák támogatás | 3 814 203 | 1 455 259 | 327 107 | 42 093 | 1 086 059 | 1 455 259 | 1 455 259 | 1 455 259 | 1 455 259 | 1 455 259 | 1 455 259 | 1 455 259 |
| 9674. | Munkügyi központ: közfoglalkoztatás támogatása | 3 843 492 | 1 455 259 | 327 107 | 42 093 | 1 086 059 | 1 455 259 | 1 455 259 | 1 455 259 | 1 455 259 | 1 455 259 | 1 455 259 | 1 455 259 |
| 96 | Nem kiemelt egyéb bevételek | 88 995 582 | 1 455 259 | 327 107 | 42 093 | 1 086 059 | 1 455 259 | 1 455 259 | 1 455 259 | 1 455 259 | 1 455 259 | 1 455 259 | 1 455 259 |
| 97 | Pénzügyi bevételek | 7 346 641 | 1 455 259 | 327 107 | 42 093 | 1 086 059 | 1 455 259 | 1 455 259 | 1 455 259 | 1 455 259 | 1 455 259 | 1 455 259 | 1 455 259 |
| SAJÁT | Bevételek összesen | 2 631 621 | 9 868 267 | 12 499 888 | 8 153 503 | 39 644 289 | 1 456 836 | 12 116 058 | 2 792 328 | 13 931 842 | 78 094 856 | 90 594 744 | 618 503 960 |
| 9672 | Onkormányzati működési támogatás | 285 305 000 | 1 455 259 | 327 107 | 42 093 | 1 086 059 | 1 455 259 | 1 455 259 | 1 455 259 | 1 455 259 | 1 455 259 | 1 455 259 | 1 455 259 |
| BEVÉTEL MINDÖSSZESEN: | | 2 631 621 | 9 868 267 | 12 499 888 | 8 153 503 | 39 644 289 | 1 456 836 | 12 116 058 | 2 792 328 | 13 931 842 | 78 094 856 | 90 594 744 | 618 503 960 |
| ADÓZÁS ELŐTTI EREDMÉNY | | 50 255 | -31 465 | 18 790 | 7 130 | -78 352 | 33 749 | -53 804 | 840 974 | 1 653 699 | 2 403 396 | 2 422 186 | 31 056 586 |

Kiegészítő melléklet

Egyszerűsített éves beszámoló Fordulónap: 2023-12-31

Mezőtúri Intézményellátó és Ingatlankezelő Közhasznú Nonprofit

Kft.

Mezőtúri Intézményellátó és
Ingatlankezelő

Közhasznú Nonprofit Kft.
5400 Mezőtúr, Kávási Sándor u. 25.
Cégszám: 14800188-2-16

Tóth Gábor

ügyvezető

Kelt: Mezőtúr 2024-04-26

Mérlegkészítés időpontja: 2024-03-31

Cégljegyzékszám:

1 6 - 0 9 - 0 1 1 1 3 7

Könyvvizsgáló által ellenőrzött

Cím: 5400 Mezőtúr, Kávási Sándor u. 25.

Web: www.mturiello.hu

E-mail: intezmenyellato@mturiello.hu

Tartalomjegyzék

| | | |
|-------|--|------|
| I./ | Általános jellegű kiegészítések | |
| a. | A vállalkozás bemutatása | |
| b. | A számviteli politika értékelése | >>>> |
| c. | Alkalmazott értékelési eljárások | >>>> |
| II./ | Speciális jellegű kiegészítések | |
| d. | A mérleghez kapcsolódó kiegészítések | >>>> |
| e. | Az eredménykimutatáshoz kapcsolódó kiegészítések | >>>> |
| III./ | Tájékoztató jellegű kiegészítések | |
| f. | Személyi kapcsolatok | >>>> |
| g. | Beszámolóhoz kötődő további információk | >>>> |
| h. | Mutatók | >>>> |
| i. | Chash-flow | >>>> |

A kiegészítő melléklet azokat a számszerű adatokat és szöveges magyarázatokat tartalmazza, amelyek a számviteli törvény előír, továbbá mindazokat, amelyek a vállalkozás vagyoni, pénzügyi és jövedelmi helyzetének, illetve működése eredményének megbízható és valós bemutatásához szükségesek.

A vállalkozás tevékenységével összefüggő speciális jogszabályok:

nincsenek

A gazdasági események bemutatása a vállalkozás számviteli politikájában megfogalmazott értékelési eljárások figyelembevételével történt.

I./ Általános jellegű kiegészítések

a. A vállalkozás bemutatása

Az alapítás időpontja:

2 0 0 9 0 5 2 8

Főtevékenység:

TEÁOR 5629 Egyéb vendéglátás (konyhatüzem ételszolgáltatása)

További jelentős tevékenységek:

önkorm-i lakások és egyéb ingatlanok bérbeadása, kezelése; építményüzemeltetés, közfoglalkoztatás

A jogelőd alapításának időpontja:

A társaság jogelőd nélkül lett alapítva.

Főbb tulajdonosok

Név:

Cím:

Mezőtúr Város Önkormányzat

5400 Mezőtúr, Kossuth Lajos tér 1.

Tulajdoni arány:

100,00%

Telephely, fióktelep

Telephely / Fióktelep megnevezése:

Cím:

5400 Mezőtúr, Kávási Sándor u.25., Kávási Sándor u.27., Vasvári Pál u.21., Földvári u.61., Zrínyi u.1;

Központi Telephely/telephelyek

Petőfi tér 1., Fekete l.u. 1., Fekete l.u. 2., Kültérület 01206/2.hrsz., Kültérület 026/2.hrsz., Bezerédi u.12-13.

A beszámoló összeállításáért felelős regisztrált személy

Neve:

Kossuth tér 1., Kossuth u.61., Rákóczi u.40., Kossuth u. 82., Szegedi Kiss l.tér 2. Víznyú u.19.

Szalai Anita (MK 190386)

5400 Mezőtúr, Ifjúsági ltp. 2. ép. 3. em. 2.a.

A tevékenységet befolyásoló tényezők

- A vevőállomány alakulása Az előző évhez képest a vevőállomány nem változott.
- A jogszabályi környezet A gazdálkodást érintő jogszabályi környezet nem módosult.
- Az eredményesség A gazdálkodás eredményes volt, mely a Szolnoki úti 5-7. sz. épületegyüttes bérbeadásának, vállalkozási étkeztetésünk pozitív eredményének is köszönhető.
- A piaci pozíciók A piaci pozíciók kismértékben változtak.
- Tevékenységi körök A fő tevékenységi körünk nem változott.
- Termékek, szolgáltatások Új termék, szolgáltatás nem került bevezetésre.
- Üzleti partnerkapcsolatok A partnerkapcsolatok változatlan formában működtek.
- Termelékenység A termelékenység alig észrevehetően növekedett.
- Beszállítók A beszállítók köre kis mértékben változott kedvezőbb árakig figyelembevétele miatt.
- Belső ellenőrzési rendszer A belső ellenőrzési rendszer jól működött.
- Üzleti év A beszámolóval érintett üzleti évünk időtartama a teljes naptári évre kiterjed.
- Peresítés Nem került sor peresítésre.
- Jelentősebb káresemény Jelentős káresemény nem következett be (kisebb szélvédőkár a fűnyíró tevékenység következtében, kábelrongálás tereprendezés során)
- Tulajdonosi kör A tulajdonosi körben nem történt változás.

Mezőúri Intézményellátó és Ingatlankezelő K.N. KFT

C. Alkalmazott eljárások

A számviteli politika magában foglalja a számviteli alapelveket, a beszámolóra vonatkozó általános szabályokat, a mérleg tételeinek tartalmát, az eredménykimutatás tagolását, illetve a rendkívüli események minősítését.

A számviteli politika meghatározó elemei az előző évhez képest **nem változtak**

A könyvvezetés formája összhangban van a számviteli törvény előírásaival. **nem változtak**

Az elmúlt évben alkalmazott értékelési eljárások **nem változtak**

A mérlegképezési értékelése a számviteli politikában és az értékelési szabályzatban meghatározott elvek és módszerek alapján történt.

A kiegészítő melléklet mérleg soronként értékeli az év folyamán végbement jelentős változásokat.

A táblázatok tételiesen rögzítik az eszközök záró állományát, illetve részletesen bemutatják a források összetételét.

A befektetett eszközöket a mérlegben értékcsokkennéssel módosított összegben, nettó értéken mutattuk ki.

Az értékcsokkenes elszámolásakor alkalmazott módszer **lineáris**

Az értékcsokkenes elszámolásának gyakorisága **havi**

A hasznos élettartam és a maradványérték meghatározása a számviteli politikában foglaltak szerint történt.

A vállalkozás a befektetett eszközök piaci értéken történő értékelését **nem alkalmazza.**

A vállalkozás mérlegében pénzügyi instrumentumok **nem szerepelnek.**

Készletnyilvántartást a vállalkozás év közben **a könyvhal élelmiszer alapanyagnál, tisztító-takarítószernél, karbantartási anyagnál vezet**

A pénzeszközök a mérlegben - a záró pénzkészlettel egyezően **könyvszerinti értéken találhatók.**

A követelések és a kötelezettségek a mérlegben előjel helyesen szerepelnek.

Az időbeli elhatárolások esetében a tárgyévvel és a következő évet érintő hatások elkülönítése megtörtént.

A saját tőke elemi nyilvántartási értéken kerültek a mérlegbe.

Céltartalék képzés **nem volt szükséges**

Az értékelési eljárásokban **nem következett be változás.**

Az Értékelési szabályzat az eszközök és a források értékelésének alkalmazott módszereit, a beszerzési ár (előállítási költség) fogalmát, az értékcsokkenes és az értékvesztés elszámolását, illetve a sajátos értékelési szabályokat tartalmazza.

A beszámoló elkészítésekor és a könyvvezetés során a számviteli törvényben rögzített **alapelvek** szerint jártunk el.

A számviteli törvény előírásainak alkalmazása, a számviteli alapelvek érvényesítése elegendő a **megbízható és valós összképnek** a mérlegben, az eredménykimutatásban történő bemutatásához.

A **bevételeinket és a költéségeinket** (ráfordításainkat), illetve a kötelezéseinket és a kötelezettségeinket - a számviteli törvényben szabályozott esetek kivételével - nem számoltuk el egymással szemben.

Az eszközöket és a kötelezettségeket a könyvvezetés és a beszámoló elkészítése során **egyedileg rögzítettük és értékeltük**.

A gazdasági eseményeket, ügyleteket **a tényleges gazdasági tartalmuknak megfelelően** - a törvény alapelveihez, vonatkozó előírásaihoz igazodóan - mutattuk be, illetve annak megfelelően számoltuk el.

Figyelembe vettünk minden olyan információt, amelynek elhagyása vagy téves bemutatása - az ésszerűség határain belül – befolyásolhatja a beszámoló adatait felhasználók döntéseit.

Az olyan gazdasági események kihatásait, amelyek két vagy több üzleti évet is érintenek, az adott időszak bevételei és költései között olyan arányban számoltuk el, ahogyan az az alapul szolgáló időszak és az elszámolási időszak között megoszlik.

A mérlegben és az eredménykimutatásban minden tételnél feltüntettük az előző üzleti év megfelelő adatát. Ahol az adatok nem hasonlíthatók össze, azokat e kiegészítő mellékletben bemutatjuk és indokoljuk.

II./ Speciális jellegű kiegészítések

d. A mérleghez kapcsolódó kiegészítések

A mérleghez kapcsolódó kiegészítések keretében bemutatjuk a változásokat, illetve azok mértékét az előző év és a tárgyév viszonylatában. Kiemeljük a legnagyobb változásokat és bemutatjuk a legjelentősebb eszköz- forrás tényezőket.

Immateriális javak

Számviteli politikánkban meghatározottak szerint az immateriális javak között szerepeltejük az alapítás-át szervezés aktivált értékét és a kísérleti fejlesztés aktivált értékét is.

A változások bemutatása

| Megnevezés | Adatok E Ft | | | | Tárgyév | VA% | Változás E Ft |
|---------------------------------------|-------------|-------------|----------|----------|-----------|-------------|---------------|
| | Előző év | Módosítások | | | | | |
| Immateriális javak | 271 | 0 | 0 | 0 | NÉ | -271 | |
| Alapítás-át szervezés aktivált értéke | 0 | 0 | 0 | 0 | NÉ | 0 | |
| Kísérleti fejlesztés aktivált értéke | 0 | 0 | 0 | 0 | NÉ | 0 | |
| Vagyoni értékű jogok | 271 | 0 | 0 | 0 | NÉ | -271 | |
| Szellemi termékek | 0 | 0 | 0 | 0 | NÉ | 0 | |
| Üzleti vagy cégérték | 0 | 0 | 0 | 0 | NÉ | 0 | |
| Immateriális javakra adott előlegek | 0 | 0 | 0 | 0 | NÉ | 0 | |
| Immateriális javak érték helyesbítése | 0 | 0 | 0 | 0 | NÉ | 0 | |

NÉ = nem értelmezhető

VA% = előző év %-a

A legnagyobb változást jelentő tételek: tárgyi beszerzés nem történt; elavult, nem használt, 0-ra leírt programok selejtezésre kerültek

A mérlegbeszámolóban az előző évben, 271 EFT nettó értéken nyilvántartott a 11461. leltárszámú Vállalatirányítási rendszer program leírásra került.

nem történt értékesítés.

terven felüli értékcsökkenést nem számoltunk el.

nem volt visszairás.

átsorolásra nem került sor.

az egyes eszközkhöz köthető leírás kulcsok változatlanok.

nem volt szükséges.

az üzleti évben nem történt beruházás.

nyilvántartásunkban nem szerepelnek.

Adatok E Ft

| Megnevezés | Beszerzés könyv szerinti értéke | Eladási ár | Értékesítés könyv szerinti értéke | Értékesítés eredménye |
|---|---------------------------------|------------|-----------------------------------|-----------------------|
| Immateriális javak beszerzése, értékesítése | 0 | 0 | 0 | 0 |

Mezőtúri Intézményellátó és Ingatlankezelő K.N. KFT

9

Kiegészítő melléklet

2023

Immateriális javak

Az értékcsökkenés bemutatása

| Megnevezés | Adatok E Ft | | | | | | |
|--|--------------|---------------|---------------|---------------|-------------|--------------|---------------|
| | Nyitó | Terv szerinti | Terven felüli | Kivezetés | Átsorolások | Záró | Tárgyévi |
| Alapítás – átszervezés aktívált értéke | 0 | 0 | 0 | 0 | 0 | 0 | 0 |
| Kisérleti fejlesztés aktívált értéke | 0 | 0 | 0 | 0 | 0 | 0 | 0 |
| Vagyoni értékű jogok | 4 259 | 205 | 0 | -1 668 | 0 | 2 796 | -1 463 |
| Szellemi termékek | 0 | 0 | 0 | 0 | 0 | 0 | 0 |
| Üzleti, vagy cégérték | 0 | 0 | 0 | 0 | 0 | 0 | 0 |
| Összesen | 4 259 | 205 | 0 | -1 668 | 0 | 2 796 | -1 463 |

A bruttó érték változása

| Megnevezés | Adatok E Ft | | | | | | |
|--|--------------|-----------|---------------|-------------|--------------|------------|--|
| | Nyitó bruttó | Növekedés | Csökkenés | Átsorolások | Záró E Ft | Záró nettó | |
| Alapítás – átszervezés aktívált értéke | 0 | 0 | 0 | 0 | 0 | 0 | |
| Kisérleti fejlesztés aktívált értéke | 0 | 0 | 0 | 0 | 0 | 0 | |
| Vagyoni értékű jogok | 4 530 | 0 | -1 734 | 0 | 2 796 | 0 | |
| Szellemi termékek | 0 | 0 | 0 | 0 | 0 | 0 | |
| Üzleti, vagy cégérték | 0 | 0 | 0 | 0 | 0 | 0 | |
| Immateriális javakra adott elbőleg | 0 | 0 | 0 | 0 | 0 | 0 | |
| Immateriális javak értékheylesbítése | 0 | 0 | 0 | 0 | 0 | 0 | |
| Összesen | 4 530 | 0 | -1 734 | 0 | 2 796 | 0 | |

Az értékheylesbítés bemutatása

| Megnevezés | Adatok E Ft | | | | | Megjegyzés |
|---|-------------|-------------|------------------|-------------|------------------|------------|
| | Nettó érték | Piaci érték | Értékheylesbítés | Placi érték | Értékheylesbítés | |
| Immateriális javak értékheylesbítése | 0 | 0 | 0 | 0 | 0 | |
| Ebből: | | | | | | |
| Vagyoni értékű jogok | 0 | 0 | 0 | 0 | 0 | |
| Szellemi termékek | 0 | 0 | 0 | 0 | 0 | |
| Értékheylesbítés nem történt. | | | | | | |

Tárgyi eszközök

A változások bemutatása

| | Adatok E Ft | | Módosítások | Tárgyév | VA% | Változás E Ft |
|---|---------------|---------------|-------------|---------------|-------------|---------------|
| | Előző év | Tárgyév | | | | |
| Megnevezés | | | | | | |
| Tárgyi eszközök | 65 411 | 85 971 | 0 | 85 971 | 131% | 20 560 |
| Ingatlanok és a kapcsolódó vagyoni értékű jogok | 28 924 | 40 022 | 0 | 40 022 | 138% | 11 098 |
| Műszaki berendezések, gépek, járművek | 0 | 0 | 0 | 0 | NÉ | 0 |
| Egyéb berendezések, felszerelések, járművek | 29 031 | 31 596 | 0 | 31 596 | 109% | 2 565 |
| Tenyészállatok | 0 | 0 | 0 | 0 | NÉ | 0 |
| Beruházások, felújítások | 5 986 | 14 353 | 0 | 14 353 | 240% | 8 367 |
| Beruházásokra adott előlegek | 1 470 | 0 | 0 | 0 | NÉ | -1 470 |
| Tárgyi eszközök érték helyesbítése | 0 | 0 | 0 | 0 | NÉ | 0 |

VA% = előző év %-a

NÉ = nem értékelhető

A legnagyobb változást jelentő tételek:

Uszoda felújítás 13.270 Eft (padlófűtés, hőcserélő, medencefűtés), gázkazán beépítés VOC 4.230 Eft.

a mérlegoroból legnagyobb értéket képvisel: *ingatlanoknál* 12402.lelt.sz. Termálkút gázmentesítés 10.510 Eft, 12309-12311.lelt.sz. uszoda felújítás 12.723 Eft,

Egyéb járművekből: Ford Transit tkg 3.924 Eft, egyéb gép.berendezésből: gázkazán VOC 4.164 Eft, automata sorompó VLIC 3.178Eft, vadkamera rendszer 1.082 Eft, betonkeverő kanál 810 Eft nettó értéken.

1 db.iPad, 1 db iPhone számítástechnikai eszköz.

Tárgyi eszközök értékesítése:

Jelentősebb terven felüli értékcsökkenés elszámolása:

nem volt terven felüli értékcsökkenés elszámolás.

Jelentős terven felüli visszairás:

nem volt visszairás.

Tárgyi eszközök értékcsökkenésének átsorolása:

átsorolásra nem került sor.

Megváltozott értékcsökkenési leírás:

az egyes eszközökhöz kötődő leírási kulcsok változatlanok.

Hasznos élettartam újbóli megállapítása:

nem volt szükséges.

Maradványérték újbóli megállapítása:

nem volt szükséges.

Befejezetlen beruházások:

Befejezetlen beruházás: Sonlika SolisTraktor 14.299 Eft, egyéb berendezések 54 Eft.

Zálogjoggal terhelt eszköz:

nyilvántartásunkban nem szerepel.

| Megnevezés | Adatok E Ft | | | Értékesítés eredménye |
|--|----------------------------------|------------|-----------------------------------|-----------------------|
| | Beszerezés könyv szerinti értéke | Eladási ár | Értékesítés könyv szerinti értéke | |
| Tárgyi eszközök beszerzése, értékesítése | 255 | 8 | 0 | 8 |

Mezőtúri Intézményellátó és Ingatlankezelő K.N. KFT

11

Kiegészítő melléklet 2023

Tárgyi eszközök

Az értékcsökkenés bemutatása

| Megnevezés | Adatok E Ft | | | | | | | Záró | Tárgyévi |
|--|---------------|---------------|---------------|---------------|-------------|----------|----------------|--------------|----------|
| | Nyitó | Terv szerinti | Terven felüli | Kivezetés | Átsorolások | Záró | Tárgyévi | | |
| Ingtatlanok és a kapcsolódó vagyoni értékű jogok | 6 870 | 2 572 | 0 | 0 | 0 | 0 | 9 442 | 2 572 | |
| Műszaki berendezések, gépek, járművek | 679 | 0 | 0 | 0 | 0 | 0 | 679 | 0 | |
| Egyéb berendezések, felszerelések, járművek | 90 246 | 10 104 | 0 | -3 777 | 0 | 0 | 96 573 | 6 327 | |
| Tenyészállatok | 0 | 0 | 0 | 0 | 0 | 0 | 0 | 0 | |
| Összesen | 97 795 | 12 676 | 0 | -3 777 | 0 | 0 | 106 694 | 8 899 | |

A bruttó érték változása

| Megnevezés | Adatok E Ft | | | | | Záró E Ft | Záró nettó |
|--|----------------|---------------|--------------|-------------|-----------|----------------|---------------|
| | Nyitó bruttó | Növekedés | Csökkenés | Átsorolások | Záró E Ft | | |
| Ingtatlanok és a kapcsolódó vagyoni értékű jogok | 35 794 | 13 670 | 0 | 0 | 0 | 49 464 | 40 022 |
| Műszaki berendezések, gépek, járművek | 679 | 0 | 0 | 0 | 0 | 679 | 0 |
| Egyéb berendezések, felszerelések, járművek | 119 278 | 12 669 | 3 778 | 0 | 0 | 128 169 | 31 596 |
| Tenyészállatok | 0 | 0 | 0 | 0 | 0 | 0 | 0 |
| Összesen | 155 751 | 26 339 | 3 778 | 0 | 0 | 178 312 | 71 618 |

Az értékhelyesbítés bemutatása

| Megnevezés | Adatok E Ft | | Piaci érték | Érték helyesbítés | Megjegyzés |
|--|----------------------|----------|-------------|-------------------|------------|
| | Könyv szerinti érték | 0 | | | |
| Tárgyi eszközök érték helyesbítése | 0 | 0 | 0 | 0 | |
| Ebből: | | | | | |
| Ingtatlanok és a kapcsolódó vagyoni értékű jogok | 0 | 0 | 0 | 0 | |
| Műszaki Berendezések, gépek, járművek | 0 | 0 | 0 | 0 | |
| Egyéb berendezések, felszerelések, járművek | 0 | 0 | 0 | 0 | |
| Tenyészállatok | 0 | 0 | 0 | 0 | |

Tárgyeszközök esetében sem történt érték helyesbítés.

Befektetett pénzügyi eszközök

| Megnevezés | Adatok E Ft | | | | Változás E Ft |
|---|-------------|-------------|----------|-----------|---------------|
| | Előző év | Módosítások | Tárgyév | VA% | |
| Befektetett pénzügyi eszközök | 9 | 0 | 9 | NÉ | 0 |
| Tartós részesedés kapcsolt vállalkozásban | 0 | 0 | 0 | NÉ | 0 |
| Tartósan adott kölcsön kapcsolt vállalkozásban | 0 | 0 | 0 | NÉ | 0 |
| Tartós jelentős tulajdoni részesedés | 0 | 0 | 0 | NÉ | 0 |
| Tartósan adott kölcsön jelentős tulajdoni részesedési váv | 0 | 0 | 0 | NÉ | 0 |
| Egyéb tartós részesedés | 0 | 0 | 0 | NÉ | 0 |
| Tartósan adott kölcsön egyéb részesedési váv | 0 | 0 | 0 | NÉ | 0 |
| Egyéb tartósan adott kölcsön | 9 | 0 | 9 | 0% | 0 |
| Tartós hitelviszonyt megtestesítő értékpapír | 0 | 0 | 0 | NÉ | 0 |
| Befektetett pénzügyi eszközök értékhelyesbítése | 0 | 0 | 0 | NÉ | 0 |
| Befektetett pénzügyi eszközök értékelési különbözete | 0 | 0 | 0 | NÉ | 0 |

„váv”: viszonyban álló vállalkozásban

VA% = előző év %-a

NÉ = nem értelmezhető

A legnagyobb változást jelentő tételek:

Kiemelt tételek:

Jelentősebb eszköz értékesítés:

Jelentősebb értékhelyesbítés:

Jelentősebb értékesítés elszámolás:

Hosszú lejáratra nyújtott kölcsön törlesztése

változás nem történt

2016.12. hó MVK-tól a beolvadással átvett internet kaucióként fizetett összeg (Optanet)

nem történt értékesítés.

értékhelyesbítés nem szerepel a nyilvántartásban.

értékvesztés elszámolására nem került sor.

kölcsön nyújtás nem szerepel a nyilvántartásunkban

0 E Ft

Adatok E Ft

| Megnevezés | Beszerzés könyv szerinti értéke | Eladási ár | Értékesítés könyv szerinti értéke | Értékesítés eredménye |
|--|---------------------------------|------------|-----------------------------------|-----------------------|
| Befektetett PÜE beszerzése, értékesítése | 0 | 0 | 0 | 0 |

„PÜE”: Befektetett pénzügyi eszközök

Mezőtúri Intézményellátó és Ingatlankezelő K.N. KFT

Befektetett pénzügyi eszközök

Az értékelhelyesítés bemutatása

| Megnevezés | Adatok E Ft Könyv szerinti érték | Piaci érték | Értékelhelyesítés | Megjegyzés |
|---|-------------------------------------|-------------|-------------------|------------|
| Befektetett pénzügyi eszközök | 0 | 0 | 0 | |
| Ebből: | | | | |
| Tartós részesedés kapcsolt vállalkozásban | 0 | 0 | 0 | |
| Tartósan adott kölcsön kapcsolt vállalkozásban | 0 | 0 | 0 | |
| Tartós jelentős tulajdoni részesedés | 0 | 0 | 0 | |
| Tartósan adott kölcsön jelentős tulajdoni részesedési váv | 0 | 0 | 0 | |
| Egyéb tartós részesedés | 0 | 0 | 0 | |
| Tartósan adott kölcsön egyéb részesedési váv | 0 | 0 | 0 | |
| Egyéb tartósan adott kölcsön | 0 | 0 | 0 | |
| Tartós hitelviszonyt megtestesítő értékpapír | 0 | 0 | 0 | |

„váv”: viszonyban álló vállalkozásban

Értékelhelyesítés nem történt.

Az értékesztés bemutatása

| Megnevezés | Adatok E Ft Nyitó | Növekedés | Csökkenés | Visszairás | Záró | Tárgyévi |
|---|----------------------|-----------|-----------|------------|----------|----------|
| Befektetett pénzügyi eszközök | 0 | 0 | 0 | 0 | 0 | 0 |
| Tartós részesedés kapcsolt vállalkozásban | 0 | 0 | 0 | 0 | 0 | 0 |
| Tartósan adott kölcsön kapcsolt vállalkozásban | 0 | 0 | 0 | 0 | 0 | 0 |
| Tartós jelentős tulajdoni részesedés | 0 | 0 | 0 | 0 | 0 | 0 |
| Tartósan adott kölcsön jelentős tulajdoni részesedési váv | 0 | 0 | 0 | 0 | 0 | 0 |
| Egyéb tartós részesedés | 0 | 0 | 0 | 0 | 0 | 0 |
| Tartósan adott kölcsön egyéb részesedési váv | 0 | 0 | 0 | 0 | 0 | 0 |
| Egyéb tartósan adott kölcsön | 0 | 0 | 0 | 0 | 0 | 0 |
| Tartós hitelviszonyt megtestesítő értékpapír | 0 | 0 | 0 | 0 | 0 | 0 |

„váv”: viszonyban álló vállalkozásban

Értékesztés nem került elszámolásra.

Mezőúri Intézményellátó és Ingatlankezelő K.N. KFT

A készletek bemutatása:

| Megnevezés | Adatok E Ft | | Módosítások | Tárgyév | VA% | Változás E Ft |
|---|-------------|---------|-------------|---------|------|---------------|
| | Előző év | Tárgyév | | | | |
| Készletek | 7 306 | 0 | 0 | 9 817 | 134% | 2 511 |
| Anyagok | 5 830 | 0 | 0 | 8 674 | 149% | 2 844 |
| Befejezetlen termelés és félkész termékek | 0 | 0 | 0 | 0 | NÉ | 0 |
| Növedék-, hízó- és egyéb állatok | 44 | 0 | 0 | 0 | NÉ | -44 |
| Késztermékek | 26 | 0 | 0 | 119 | 458% | 93 |
| Áruk | 1 406 | 0 | 0 | 1 024 | -73% | -382 |
| Készletekre adott előlegek | 0 | 0 | 0 | 0 | NÉ | 0 |

VA% = előző év %-a

NÉ = nem értelmezhető

A legnagyobb változást jelentő tételek:

Üzem-, karbantartási-és tisztoszer anyagok raktárra történő vásárlása az áremelésre való tekintettel. Növekmény 2.480 Eft.

Kiemelt tételek:

A mérlegben a legnagyobb értéket képviselő készletérték:konyhai élelmiszer alapanyag: 3.254 Eft, üzemenyag: 1.544 Eft, tisztítószer raktárkészlet: 1.481 Eft, egyéb anyagok: 2.395 Eft.

Jelentősebb készlet értékesítés:

az üzleti évben értékesített büfé áruk beszerzési értéke: 4.920 Eft
értékvesztés elszámolására nem került sor.

Jelentősebb értékvesztés elszámolás:

Az értékvesztés bemutatása

| Megnevezés | Adatok E Ft | | | | |
|------------|-------------|-----------|-----------|------------|------|
| | Nyitó | Növekedés | Csökkenés | Visszaírás | Záró |
| Anyagok | 0 | 0 | 0 | 0 | 0 |
| Tárgyévi | | | | | 0 |

Készletekre értékvesztés nem került elszámolásra.

A követelések bemutatása:

| Megnevezés | Előző év | Módosítások | Tárgyév | VA% | Változás E Ft |
|--|---------------|-------------|---------------|-------------|---------------|
| Követelések | 68 138 | 0 | 68 421 | 100% | 283 |
| Követelések áruszállításból és szolgáltatásból (vevők) | 73 423 | 0 | 74 493 | 101% | 1 070 |
| Követelések kapcsoló vállalkozással szemben | 0 | 0 | 0 | NÉ | 0 |
| Követelések jelentős tulajdoni részesedési váv szemben | 0 | 0 | 0 | NÉ | 0 |
| Követelések egyéb részesedési váv szemben | 0 | 0 | 0 | NÉ | 0 |
| Váltókövetelések | 0 | 0 | 0 | NÉ | 0 |
| Egyéb követelések | 9 826 | 0 | 13 455 | 137% | 3 629 |
| Követelések értékelési különbözete | -15 111 | 0 | -19 527 | NÉ | -4 416 |
| Származékos ügyletek pozitív értékelési különbözete | 0 | 0 | 0 | NÉ | 0 |

„váv”: viszonyban álló vállalkozással

VA% = előző év %-a

NÉ = nem értelmezhető

A legnagyobb változást jelentő tételek:

a legnagyobb kintlévőségek értéke: Mezőtúr Város Önkormányzat 20.417 Eft, Berettyó-Körös Többoelü Társulás 7.633 Eft, Fémfeldogozó Zrt. 5.131 Eft, Szent István Katolikus Iskola 3.183 Eft, Fémagroútr Kft. 2.663 Eft.

Kiemelt tételek:

a mérlegben legnagyobb értéket a vevőkövetelések: 74.493 Eft - elszámolt értékvesztés -19.527 Eft képvisel.

A mérleg készítéséig kiegyenlített vevők:

a mérleg készítéséig a forduló napon nyilvántartott vevői követelésekből kiegyenlített E Ft

| Adatok E Ft | | Adatok E Ft | | Adatok E Ft | |
|-----------------------------|-------------|-------------|-----------|-------------|----------|
| Követelések (vevők nélküli) | Nyitó érték | Növekedés | Csökkenés | Záró E Ft | Tárgyévi |
| Tárgyévi változások: | -5 285 | 0 | 788 | -6 073 | |

| Az értékvesztés bemutatása | | Adatok E Ft | | Adatok E Ft | |
|--|--------|-------------|-----------|-------------|----------|
| Megnevezés | Nyitó | Növekedés | Csökkenés | Záró | Tárgyévi |
| Követelések áruszállításból és szolgáltatásból (vevők) | 15 111 | 4 721 | -279 | 19 527 | 4 416 |

Az értékpapírok bemutatása (E Ft):

| Megnevezés | Előző év | Módosítások | Tárgyév | VA% | Változás E Ft |
|--|----------|-------------|----------|-----------|---------------|
| Értékpapírok | 0 | 0 | 0 | NÉ | 0 |
| Részesedés kapcsolt vállalkozásban | 0 | 0 | 0 | NÉ | 0 |
| Jelentős tulajdoni részesedés | 0 | 0 | 0 | NÉ | 0 |
| Egyéb részesedés | 0 | 0 | 0 | NÉ | 0 |
| Saját részvények, saját üzletrészek | 0 | 0 | 0 | NÉ | 0 |
| Forgatási célú hitelviszonyt megtestesítő értékpapírok | 0 | 0 | 0 | NÉ | 0 |
| Értékpapírok értékelési különbözete | 0 | 0 | 0 | NÉ | 0 |

VA% = előző év %-a

NÉ = nem értelmezhető

Az értékesítés bemutatása

Adatok E Ft

| Megnevezés | Nyitó | Növekedés | Csökkenés | Visszairás | Záró | Tárgyévi |
|--|-------|-----------|-----------|------------|------|----------|
| Forgatási célú hitelviszonyt megtestesítő értékpapírok | 0 | 0 | 0 | 0 | 0 | 0 |

A legnagyobb változást jelentő tételek:
Kiemelt tételek:

A társaság értékpapírral nem rendelkezik.

Pénzeszközök:

| Megnevezés | Előző év | Módosítások | Tárgyév | VA% | Változás E Ft |
|------------------|----------|-------------|---------|------|---------------|
| Pénzeszközök | 29 590 | 0 | 62 493 | 211% | 32 903 |
| Pénztár, csekkék | 1 571 | 0 | 1 702 | 108% | 131 |
| Bankbetétek | 28 019 | 0 | 60 791 | 217% | 32 772 |

Adatok E Ft

VA% = előző év %-a

NÉ = nem értelmezhető

A legnagyobb változást jelentő tételek:

a bankszámlákon történt jelentős állomány növekedés: 32.903 E Ft.

Kiemelt tételek:

bankszámlák záróállománya: elszámolási betétszla: 45.527 E Ft. Közfoglalkoztatás elküldött bankszla: 15.264 E Ft. A magas záróegyenleg oka, hogy a december havi munkabér (26.004 E Ft) december végén való kifizetése technikai okok miatt meghúsuult.

Aktív időbeli elhatárolások

| Megnevezés | Előző év | Módosítások | Tárgyév | VA% | Változás E Ft |
|--|----------|-------------|---------|------|---------------|
| Aktív időbeli elhatárolások | 13 879 | 0 | 12 676 | -91% | -1 203 |
| Bevételek aktív időbeli elhatárolása | 13 340 | 0 | 12 160 | -91% | -1 180 |
| Költségek, ráfordítások aktív időbeli elhatárolása | 539 | 0 | 516 | -96% | -23 |
| Halszított ráfordítások | 0 | 0 | 0 | NÉ | 0 |

Adatok E Ft

VA% = előző év %-a

NÉ = nem értelmezhető

A bevételek aktív időbeli elhatárolásának bemutatása:

Munkaügyi Központ közfoglalkoztatott támogatás elhatárolása: 2024.01.hóban kiutalt, a 2023.12.havi bérek és dologi költségek finanszírozása: 7.862 E Ft, téli szünet gyermekékeztetés: 154 E Ft, Magyar Kézilabda Szövetség VOC rezsiátmogatás: 3.716 E Ft, Bérleknek januárban kiszámlázott, decemberi rezsidíj: 428 E Ft. 2023. évben könyvelt, de a 2024. évet érintő költségek: 516 E Ft.

A legnagyobb változást jelentő tételek:

nem volt a gazdálkodáshoz póttámogatásra igény.

Kiemelt tételek:

Magyar Kézilabda Szövetség rezsiátmogatása a Városi Oktatási Centrum sportcsarnok tekintetében. Kiutalt összege 3.716 E Ft

Mezőúri Intézményellátó és Ingatlankezelő K. N. KFT

A saját tőke bemutatása (E Ft):

| Megnevezés | Adatok E Ft | | | |
|---|-------------|-------------|---------|---------------|
| | Előző év | Módosítások | Tárgyév | Változás E Ft |
| Saját tőke | 65 410 | 0 | 93 191 | 27 781 |
| Jegyzett tőke | 30 000 | 0 | 30 000 | 0 |
| Ebből: visszavásárolt tulajdoni részesedés névértéken | 0 | 0 | 0 | 0 |
| Jegyzett, de még be nem fizetett tőke (-) | 0 | 0 | 0 | 0 |
| Tőketartalék | 19 896 | 0 | 19 896 | 0 |
| Eredménytartalék | 15 115 | 0 | 15 514 | 399 |
| Lekötött tartalék | 0 | 0 | 0 | 0 |
| Értékelési tartalék | 0 | 0 | 0 | 0 |
| Érték helyesbítés értékelési tartaléka | 0 | 0 | 0 | 0 |
| Válós értékelés értékelési tartaléka | 0 | 0 | 0 | 0 |
| Adózott eredmény | 399 | 0 | 27 781 | 27 382 |

NÉ = nem értelemezhető

VA% = előző év %-a

A legnagyobb részarányt birtokló tulajdonos
Értékelési tartalék változása
Lekötött tartalék felhasználása
Lekötött tartalék részletezése

Mezőtúr Város Önkormányzata 100%
Értékelési tartalékot nem tartunk nyilván

Lekötött tartalékot nem tartunk nyilván

Alapító által átadott követelése: 11 371 Eft

átadott készlet: 1 295 Eft

MVK Kft beolvadásából: 7 230 Eft

Üzletrész bevonás, tőke kivonás nem történt.

A beszámolót érintő üzleti évben tulajdonos változásra nem került sor.

Tőketartalék részletezése

Részvény (üzletrész) bevonás, tőke kivonás (tőkeleszállítás)
Tulajdonos változás

0 E Ft

Céltartalékok részletezése:

| Megnevezés | Adatok E Ft | | | | Változás E Ft |
|---|-------------|-------------|---------|-----|---------------|
| | Előző év | Módosítások | Tárgyév | VA% | |
| Céltartalékok | 0 | 0 | 0 | NÉ | 0 |
| Céltartalék a várható kötelezettségekre | 0 | 0 | 0 | NÉ | 0 |
| Céltartalék a jövőbeni költségekre | 0 | 0 | 0 | NÉ | 0 |
| Egyéb céltartalék | 0 | 0 | 0 | NÉ | 0 |

VA% = előző év %-a

NÉ = nem értelmezhető

| Céltartalék képzés: Megnevezés | Adatok E Ft | | | | Futamidő következő év három év |
|-----------------------------------|---------------|-------|----------|-----------------|--------------------------------------|
| | Veitítés E Ft | Nyitó | Tárgyévi | Veitítési arány | |
| | 0 | 0 | 0 | NÉ | |
| | 0 | 0 | 0 | NÉ | |
| Összesen | 0 | 0 | 0 | NÉ | |

NÉ = nem értelmezhető

Adatok E Ft

| Céltartalék felhasználás: Tétel neve | Leírás | Adatok E Ft |
|---|--------|-------------|
| | | Összeg |
| | | 0 |
| Összesen | | 0 |

Céltartalék képzés nem volt indokolt.

Hátrasorolt kötelezettségek:

Adatok E Ft

| Megnevezés | Előző év | Módosítások | Tárgyév | VA% | Változás E Ft |
|---|----------|-------------|---------|-----|---------------|
| Hátrasorolt kötelezettségek | 0 | 0 | 0 | NÉ | 0 |
| Hátrasorolt kötelezettségek kvsz | 0 | 0 | 0 | NÉ | 0 |
| Hátrasorolt kötelezettségek jelentős tulajdoni nvávsz | 0 | 0 | 0 | NÉ | 0 |
| Hátrasorolt kötelezettségek egyéb nvávsz | 0 | 0 | 0 | NÉ | 0 |
| Hátrasorolt kötelezettségek egyéb gsz | 0 | 0 | 0 | NÉ | 0 |

„kvsz”: kapcsoló vállalkozással szemben

„nvávsz”: részesedési viszonyban álló vállalkozással szemben

„gsz”: gazdálkodóval szemben

VA% = előző év %-a

NÉ = nem értelmezhető

A kapcsoló vállalkozásokkal szembeni követelések és kötelezettségek részletezése:

| Jogcím | Gazdasági esemény leírása | Érték E Ft |
|---------------------------|---|------------|
| beruházásra adott kölcsön | szereződés / megállapodás / rendezés a méltékgészítésig | 0 |

Hosszú lejáratú kötelezettségek:

| Megnevezés | Adatok E Ft | | | | |
|--|-------------|-------------|---------|-----|---------------|
| | Előző év | Módosítások | Tárgyév | VA% | Változás E Ft |
| Hosszú lejáratú kötelezettségek | 0 | 0 | 0 | NÉ | 0 |
| Hosszú lejáratra kapott kölcsönök | 0 | 0 | 0 | NÉ | 0 |
| Átváltoztatható kötvények | 0 | 0 | 0 | NÉ | 0 |
| Tartozások kötvénykibocsátásból | 0 | 0 | 0 | NÉ | 0 |
| Beruházási és fejlesztési hitelek | 0 | 0 | 0 | NÉ | 0 |
| Egyéb hosszú lejáratú hitelek | 0 | 0 | 0 | NÉ | 0 |
| Tartós kötelezettségek kvasz | 0 | 0 | 0 | NÉ | 0 |
| Tartós kötelezettségek jelentős tulajdoni rvaasz | 0 | 0 | 0 | NÉ | 0 |
| Tartós kötelezettségek egyéb rvaasz | 0 | 0 | 0 | NÉ | 0 |
| Egyéb hosszú lejáratú kötelezettségek | 0 | 0 | 0 | NÉ | 0 |

„kvasz”: kapcsolott vállalkozással szemben „rvaasz”: részesedési viszonyban álló vállalkozással szemben

VA% = előző év %-a NÉ = nem értelmezhető

A legnagyobb változást jelentő tételek:

Kiemelt tételek:

| Jogcím | Gazdasági esemény leírása | Érték E Ft |
|--|---------------------------|------------|
| Kötvény és hitelviszonyt megtestesítő ÉP visszafizetése | | 0 |
| Kötvény, hitelviszonyt megtestesítő értékpapír kibocsátás bevétele | | 0 |
| Alapítókkal szembeni kötelezettségek változása | Előző év: 0 Tárgyév: 0 | 0 |

Rövid lejáratú kötelezettségek:

| Adatok E Ft | | Adatok E Ft | |
|---|----------|-------------|---------------|
| Megnevezés | Előző év | Tárgyév | Változás E Ft |
| Rövid lejáratú kötelezettségek | 99 329 | 129 738 | 30 409 |
| Rövid lejáratú kölcsönök | 30 194 | 30 194 | 0 |
| - ebből: az átváltoztatható kötvények | 0 | 0 | 0 |
| Rövid lejáratú hitelek | 0 | 0 | 0 |
| Vevőktől kapott előlegek | 0 | 0 | 0 |
| Kötelezettségek áruszállításból és szolgáltatásból (szállító) | 31 097 | 25 260 | -5 837 |
| Váltótartozások | 0 | 0 | 0 |
| Rövid lejáratú kötelezettségek kvasz | 0 | 0 | 0 |
| Rövid lejáratú kötelezettségek jelentős tulajdoni rrvász | 0 | 0 | 0 |
| Rövid lejáratú kötelezettségek egyéb rrvász | 0 | 0 | 0 |
| Egyéb rövid lejáratú kötelezettségek | 38 038 | 74 284 | 36 246 |
| Kötelezettségek értékelési különbözete | 0 | 0 | 0 |
| Származékos ügyletek negatív értékelési különbözete | 0 | 0 | 0 |

„kvasz”: kapcsolót vállalkozással szemben

„rrvász”: részesedési viszonyban álló vállalkozással szemben

VA% = előző év %-a

NÉ = nem értelmezhető

A legnagyobb változást jelentő tételek:

a szállítók záróállománya jelentősen csökkent, a számlák határidőn belül, a teljesítés évében kerültek kiegyenlítésre.

Kiemelt tételek:

Az egyéb rövid lejáratú kötelezettségek jelentős növekedésének okai: 12. havi bérfizetés áthúzódott a következő évre (26.004 Eft), a béremeléssel a bérjárulék összege is nőtt, melynek utalása a következő évben történik (14.640 Eft), ÁFA fizetési kötelezettségünk 7.427 Eft. Munkaügyi Központtól kapott előleg (közfoglalkoztatási program 2024. évre átrnyúló bértámogatása) 14.191 Eft.

Jelentősebb szállítói tartozások:

MVM Next Energiakereskedelmi Zrt. felé fennálló 12.31-i szállítói kötelezettség: 9.337 Eft, a VLIC bérnök által felújított, részünkre kiszámlázott munkák: 6.071 Eft. Az MVK Kft. beolvadásával nyilvántartásunkba került 30.194 Eft önkormányzati tagi kölcsön állománya változatlan.

| Tétel neve | Megjegyzés | Összeg E Ft |
|----------------------|--|-------------|
| szállítók | | 25 260 |
| ebből: MVM | Új szerződés megkötése miatt a IV. negyedévi gázfogyasztásról a számlákat a gázszolgáltató egyszerre küldete ki, így azok fizetési határideje is egy időpontra estek. | 9 337 |
| Juhász Zöldiség Kft. | élelmiszer alapanyag | 1 110 |
| Bavas-Bau Kft. | Vállalkozói, Logisztikai és Innovációs Centrum (VLIC) Szolnoki úti telephelyen a bérlo a bérleményen végzett felújítást, karbantartást. Ennek 50 %-át önkormányzati határozat alapján részünkre továbbszámolja, mely a bérlet díj 50 %-val kerül havonta kompenzállásra. | 2 005 |

| | | |
|-----------------|--|-------|
| Bo-Her Kft. | Vállalkozói, Logisztikai és Innovációs Centrum (VLIC) Szolnoki úti telephelyen a bérlet a bérleményen végzett felújítást, karbantartást. Ennek 50 %-át önkormányzati határozat alapján részünkre továbbszámálazza, mely a bérleti díj 50 %-val kerül havonta kompenzállásra. | 1 290 |
| Papp Építő Kft. | Vállalkozói, Logisztikai és Innovációs Centrum (VLIC) Szolnoki úti telephelyen a bérlet a bérleményen végzett felújítást, karbantartást. Ennek 50 %-át önkormányzati határozat alapján részünkre továbbszámálazza, mely a bérleti díj 50 %-val kerül havonta kompenzállásra. | 2 776 |

Kötelezettségekkel kapcsolatos tájékoztató adatok

Átsorolt kötelezettségek részletezése:

| Tétel megnevezés | Gazdasági esemény leírása | Érték E Ft |
|---|--|------------|
| kölcson / jogkövetkezmény / adózás / káresemény | szerződés / megállapodás / rendezés a mérlegkészítésig | 0 |

Mezőúri Intézményellátó és Ingatlankezelő K.N. KFT

Passzív időbeli elhatárolások

Adatok E Ft

| Megnevezés | Előző év | Módosítások | Tárgyév | VA% | Változás E Ft |
|--|----------|-------------|---------|------|---------------|
| Passzív időbeli elhatárolások | 19 865 | 0 | 16 458 | -83% | -3 407 |
| Bevételek passzív időbeli elhatárolása | 0 | 0 | 0 | NÉ | 0 |
| Költségek, ráfordítások passzív időbeli elhatárolása | 2 305 | 0 | 1 884 | -82% | -421 |
| Halasztott bevételek | 17 560 | 0 | 14 574 | -83% | -2 986 |

VA% = előző év %-a NÉ = nem értelmezhető

A bevételek passzív időbeli elhatárolásának bemutatása:

bevételek passzív időbeli elhatárolása nem történt

A legnagyobb változást jelentő tételek: halasztott bevételekből: Fejlr-re kapott önk-i támogat. elhat.felold: 2022.12.31.:12.727 E Ft, 2023.12.31.:10.810 E Ft

Kiemielt tételek:

Fejlr-re kapott pályáz.tám.elhat.felold : 2022.12.31.: 4.833 E Ft, 2022.12.31.: 3.764 E Ft

Részletezések:

Költségek, ráfordítások passzív időbeli elhatárolásból: vízkészlet járulék és bányajáradék összege: 1.366 E Ft

Adatok t.

| Megnevezés | Nyitó | Növekedés | Csökkenés | Futamidó | Záró E Ft |
|---|--------|-----------|-----------|----------------------------|-----------|
| Önkorm-tól kapott (régí) fejlj.tám.felold. | 0 | 0 | 0 | | 0 |
| MVK-tól(2016.12.)átvett fejl.tám.felold. | 838 | 0 | 838 | 2023.12.31-ig écs ar. | 0 |
| Önkorm-tól(2019.évben)kapott fejl.tám.felold. | 11 245 | 0 | 954 | 2036.12.31-ig écs ar. | 10 291 |
| BMSK pályázat: uszoda rajtkó, hátúszó zálszó | 940 | 0 | 205 | 2027.12.31-ig écs ar | 735 |
| Kisfaludy pályáz.(Vadászh.szálláshely)elh.tám.felold | 51 | 0 | 51 | 2023.12.31-ig écs ar. | 0 |
| Önkorm-tól (2021.évben)kapott fejl.támog.felold. | 644 | 0 | 125 | 2027.12.31-ig écs ar | 519 |
| CLLD pály.(Időskor.társ.kapcs) támog.elh.felold. | 1 170 | 0 | 345 | 2028.12.31-ig écs ar | 825 |
| IFKA pályáz.(Illeg.hull.) fejl.elhat.tám.felold. | 1 336 | 0 | 254 | 2028.12.31-ig écs ar | 1 082 |
| Mű-i K-tól (Start szoc.pr.eszközb.)elh.fejl.tám.felold. | 1 336 | 0 | 214 | 2029.12.31-ig écs ar | 1 122 |
| Költség-ráfordítás passzív időbeli elhatárolása: | | | | | |
| gázdíj, áramdíj, víz- és szennyvízdíjak | 1 608 | 541 | 1 608 | 2023.év szálláslákról kiv. | 541 |
| víz-készlet járulék, bányajáradék | 524 | 1 366 | 524 | 2023.évben kivez. | 1 366 |
| SZOCHO, TB járulék önnellenőrzés | 0 | 0 | 77 | 2023.évben kivez. | -77 |
| másolati díj, postaköltség | 0 | 54 | 0 | 2023.évben kivez. | 54 |

Mezőtúri Intézményellátó és Ingatlankezelő K.N. KFT

24

Kiegészítő melléklet

2023

e. Az eredménykimutatáshoz kapcsolódó kiegészítések

Az eredménykimutatás taglalása:

| Megnevezés | Előző év | Módosítások | Tárgyév | VA% | Változás E Ft |
|--|----------------|-------------|----------------|-------------|---------------|
| Belföldi értékesítés nettó árbevétele | 432 564 | 0 | 514 452 | 119% | 81 888 |
| Exportértékesítés nettó árbevétele | 0 | 0 | 0 | NÉ | 0 |
| Ebből termékexport | 0 | 0 | 0 | NÉ | 0 |
| Ebből szolgáltatás export | 0 | 0 | 0 | NÉ | 0 |
| Értékesítés nettó árbevétele | 432 564 | 0 | 514 452 | 119% | 81 888 |
| Egyéb bevételek | 363 933 | 0 | 389 305 | 107% | 25 372 |
| Ebből visszafizetési kötvények nettó támogatás | 352 607 | 0 | 385 878 | 109% | 33 271 |
| Anyagjellegű ráfordítások | 351 389 | 0 | 414 477 | 118% | 63 088 |
| Anyagköltség | 248 392 | 0 | 279 915 | 113% | 31 523 |
| Ebből anyag import | 167 | 0 | 69 | -41% | -98 |
| Igénybe vett szolgáltatások értéke | 55 701 | 0 | 61 987 | 111% | 6 286 |
| Ebből szolgáltatás import | 0 | 0 | 0 | NÉ | 0 |
| Egyéb szolgáltatások értéke | 12 136 | 0 | 15 537 | 128% | 3 401 |
| Eladott áruk beszerzési értéke | 8 847 | 0 | 9 203 | 104% | 356 |
| Eladott (közvetített) szolgáltatások értéke | 26 313 | 0 | 47 835 | 182% | 21 522 |
| Import árak beszerzési értéke | 0 | 0 | 0 | NÉ | 0 |

VA% = előző év %-a

NÉ = nem értelmezhető

A belföldi értékesítés legjelentősebb része
Az export értékesítés legjelentősebb része

289 542 E FT
0 E FT

konyhák gyermekétképzetéses:209.817 E Ft, vállalkozói étképzetés: 79.725 E Ft
expor értékesítés nem volt

A visszafizetési kötelezettség nélkül kapott támogatás

385 878 E FT

önkormányzati működési támogatás: 285.305 E Ft, Munkaügyi központ GINOP támogatás: 3.814 E Ft, közoglalkoztatási támogatás (bér,dologi,kiállítás): 89.070 E Ft, nyári diákmunka: 3.843 E Ft, Kézilabdába Szövetség reszítámogatás: 3.716 E Ft, költségveti támogatás (apanap):130 E Ft

Az importált anyagok

69 E FT

Szlovák importból: ph vízmerő tesztler: 14Eft, nyakpánt és kárpánt: 10Eft, Román importból: klór és ph ellenőrző készülék: 16Eft, damil fűkaszához: 29Eft

Az importált szolgáltatásokból

0 E FT

import szolgáltatást nem vettünk igénybe

Az importált áruk nagy része

0 E FT

közvetlen import árubeszerzés nem történt

Mezőúri Intézményellátó és Ingatlankezelő K.N. KFT

25

Kiegészítő melléklet

2023

| Folyósítva | | Elszámolva | | Megjegyzés |
|-------------------|---------|------------|---------|--|
| Dátum | Összeg | Dátum | Összeg | |
| 2023.01.-2023.12. | 285.305 | 2023-12-31 | 285.305 | a költségvetésben jóváhagyott keret felhasználás |

| Adatok E Ft | | Előző év | | Tárgyév | VA% | Változás E Ft |
|-------------|---|----------|---|---------|-----|---------------|
| :: | 0 | | | | NÉ | 0 |
| | 0 | | | | NÉ | 0 |
| | 0 | 0 | 0 | 0 | NÉ | 0 |

Kivételes nagyságú vagy előfordulású bevétel 385 878 E Ft Visszafizetési kötelezettség nélkül kapott támogatás

Kivételes nagyságú vagy előfordulású költség 113 295 E Ft

Az előző évhez képest 31,83 %-kal nőtt a vegyszer költségünk. Karbantartási (+41,21%) és igénybe vett szolgáltatási költségünk (370,80%) is jelentősen megnőtt. A növekedés okai: közúti kátyúzás, Szolnoki úti telephelyünkön a befolyt bérleti díjak visszaforgatása állagmegóvásra. Villamos energia tekintetében 37,72 %-os növekedést mutattunk ki, melynek jelentős részét a strandfürdő áramellátása tesz ki (a legnagyobb fogyasztó kWh-ban és a megemelkedett egységár

| Adatok E Ft | | Előző év | | Tárgyév | VA% | Változás E Ft |
|---|--|----------|---|---------|-----|---------------|
| Elszámolások | | | | | | |
| Kapott osztalék, részesedés | | 0 | 0 | 0 | NÉ | 0 |
| Kötvény és hitelviszonyt megtestesítő értékpapír visszafiz. | | 0 | 0 | 0 | NÉ | 0 |
| Kötvény és hit. megtest. értékpapír kibocsátásának bev. | | 0 | 0 | 0 | NÉ | 0 |
| Részvénykibocsátás, tőkebevonás bevétele | | 0 | 0 | 0 | NÉ | 0 |
| Véglegesen átadott pénzeszköz | | 0 | 0 | 0 | NÉ | 0 |

Igénybe vett adókedvezmények:

Igénybe vehető fejlesztési adókedvezmény 22/B. § 0 Adókedvezmény nem került igénybevételeire.

A filmalkotás és az előadó-művészeti szervezetek támogatásának adókedvezménye 22.§ 0 E Ft

Igénybe vehető Kkv. adókedvezmény 22/A. § 0 E Ft

Igénybe vehető látvány-csapatsportok támogatásának adókedvezménye 22/C. § 0 E Ft

Energiahatékonysági célok 22/E § 0 E Ft

Élőzenei szolgáltatás adókedvezménye 22/F. § 0 E Ft

Az eredmény felhasználására vonatkozó, elfogadott határozat:
A taggyűlés a 27 781 E Ft adózott eredmény összegét eredménytartalékba helyezi és ezzel egyidejűleg 0 E Ft osztalék kifizetéséről határoz.

Társasági adóalapot módosító tételek:

| Megnevezés | Érték E Ft |
|--|---------------|
| Adózás előtti eredmény | 31 057 |
| A várható kötelezettségekre és a jövőbeni költségekre képzett céltartalék | 0 |
| Terv szerinti értékcsökkenési leírás, terven felüli értékcsökkenés, állományból történő kivétel | 12 947 |
| Költség, ráfordítás, amely nincs összefüggésben a vállalkozási, a bevételszerző tevékenységgel | 20 |
| Befektetett pénzügyi eszköz, hosszú lejáratú kötelezettség értékeléskor a devizaárfolyam változása alapján | 0 |
| Bírság, jogkövetkezményekből adódó kötelezettség ráfordításként elszámolt összege | 0 |
| Az adóévben követelésre elszámolt értékvesztés összege | 4 721 |
| Behajthatatlan követelésnek nem minősülő, adóévben elengedett követelés | 1 259 |
| A nettó finanszírozási költséggel kapcsolatos | 0 |
| Az adóellenőrzés, önellenőrzés során megállapított, adóévi költség, ráfordítás | 0 |
| Az átlagos állományi létszám előző adóévhez viszonyított csökkenése | 0 |
| Összes adóalap növelő | 18 947 |

| | |
|--|---------------|
| A korábbi adóévek elhatárolt veszteségből történő leírás | 0 |
| A várható kötelezettségekre és a jövőbeni költségekre képzett céltartalék | 0 |
| Terv szerinti értékcsökkenési leírás | 13 577 |
| Az eredménytartaléknak az adóévben fejlesztési tartalékként, a lekötött tartalékba átvezetelt összege | 0 |
| Követelésre visszairt értékvesztés, a követelés behajthatatlanná vált része, követelessel kapcsolatban elszámolt bevétel | 26 |
| Bírságnak, továbbá jogkövetkezménynek az elengedése miatt az adóévben bevételként elszámolt összeg | 0 |
| Az adóellenőrzés, önellenőrzés során megállapított bevétel növelés, vagy költség, ráfordítás csökkenés | 0 |
| Megváltozott munkaképességű munkavállalónak kifizetett munkabér | 0 |
| A közhasznú szervezettel kötött adományszármazási szerződés keretében nyújtott támogatás | 0 |
| Kkv adóévi beruházásainak értéke | 0 |
| Összes adóalap csökkentő | 13 603 |
| Korrigált adóalap | 36 401 |
| Adófizetési kötelezettség | 3 276 |

III./ Tájékoztató jellegű kiegészítések

f. Személyi kapcsolatok

A vezető tisztségviselőre vonatkozó adatok:

| | | | |
|----------------------------|------------------------------------|---------------------------|-----------------------|
| Vezető tisztségviselő neve | Lakcíme | Képviselési jog önálló | Beosztás ügyvezető |
| Pappné Juhász Emília | 5400 Mezőtúr, Dobó István utca 36. | | |

Választott tisztségviselők juttatásai:

| Csoport megnevezése | Juttatások | Előleg, kölcsön | Garancia | Nyugdíj kötelezettség |
|------------------------|------------|-----------------|----------|-----------------------|
| Vezető tisztségviselők | 16 487 | 0 | 0 | 0 |
| FB tagok | 1 224 | 0 | 0 | 0 |

Adatok E Ft

A könyvvizsgáló céggel kapcsolatos adatok:

| |
|---|
| CON-TÜR Iroda Könyvvizsgáló & Tanácsadó Kft |
| Pusztai Mária |
| hitelesítő záradék |

5400 Mezőtúr, Eper u. 63. 000673.

5400 Mezőtúr, Eper u. 53. 000827.

A könyvvizsgáló juttatásainak megoszlása:

| | | | |
|---------------------------|--------------------|--|--------|
| Éves könyvvizsgálati díj: | 100% | Egyéb, nem könyvvizsgálói szolgáltatás díja: | 0% |
| 340 000 E Ft | Adótanácsadói díj: | 0 E Ft | 0 E Ft |

Munkavállalók juttatásai:

Adatok E Ft

| Munkavállalói csoport | Foglalkoztatott összes létszám | Béreköltség | Szem jell egyéb | Összeg |
|------------------------------|-----------------------------------|-------------|-----------------|--------|
| Felső vezetők | 9 | 36 794 | 749 | 35 644 |
| Közép vezetők | 4 | 16 135 | 517 | 932 |
| Szakmunkások | 47 | 137 971 | 4 107 | |
| Adminisztratív alkalmazottak | 18 | 49 090 | 1 076 | |
| Szakképzetlen munkások | 97 | 114 099 | 3 942 | |

Béreköltség

Szem jell egyéb

Bérijáradékok jogcímenként bontva

Szociális hozzájárulás adó

Egyszerűsített foglalkoztatás közterhe

A szakmunkásokból 2 fő 2994 Eft, adminisztrátorból 3 fő 2048 Eft, szakképzetlen munkaerőből 73 fő 65073 Eft foglalkoztatotti munkaviszonyból származik.

Mezőtúri Intézményellátó és Ingatlankezelő K.N. KFT

28

Kiegészítő melléklet

2023

Befolyás más vállalkozásban:

| Adatok E Ft | | | | | | | |
|------------------------------|-------|-----------|-------------|---------------|-------------|-------|---------|
| Tulajdonolt vállalkozás neve | Címe: | Befolyás: | Saját tőke: | Jegyzett tőke | Tartalékok: | MSZ.* | Rész %: |
| | | nincs | 0 | 0 | 0 | 0 | 0,0% |

g. A beszámolóhoz kötődő további információk

Veszélyes hulladékok, anyagok

| Megnevezés | Veszélyesség | Nyitó | Növekedés | Csökkenés | Záró |
|------------|--------------|-------|-----------|-----------|------|
| | | 0 | 0 | 0 | 0 |
| | | 0 | 0 | 0 | 0 |
| | | 0 | 0 | 0 | 0 |

Környezet védelmét szolgáló tárgyi eszközök:

| Eszköz értékcsökkenésének levezetése: | Nyitó | Terv szerinti | Terven feüli | Kivezetés | Záró |
|---------------------------------------|-------|---------------|--------------|-----------|------|
| | 0 | 0 | 0 | 0 | 0 |
| | 0 | 0 | 0 | 0 | 0 |
| | 0 | 0 | 0 | 0 | 0 |

| Az eszköz nettó értékének levezetése: | Nyitó bruttó | Növekedés | Csökkenés | Záró | Záró nettó |
|---------------------------------------|--------------|-----------|-----------|------|------------|
| | 0 | 0 | 0 | 0 | 0 |
| | 0 | 0 | 0 | 0 | 0 |
| | 0 | 0 | 0 | 0 | 0 |

A kutatás és kísérleti fejlesztés költségei

| Megnevezés | Költségnem | Összeg |
|------------|------------|--------|
| | | 0 |

h. A vagyoni helyzet mutatói:

| Megnevezés | Előző év | Tárgyév | Előző év %-a |
|---|----------|---------|--------------|
| Tőkeerősség (Saját tőke / Források) | 35,43% | 38,93% | 109,87% |
| Kötelezettségek aránya (kötelezettségek/források) | 53,81% | 54,20% | 100,72% |
| Befektetett eszközök fedezete (saját tőke/befektetett eszközök) | 99,57% | 108,39% | 108,85% |

A pénzügyi helyzet mutatói:

| Megnevezés | Előző év | Tárgyév | Előző év %-a |
|---|----------|---------|--------------|
| Likviditás (forgóeszközök / rövid lejáratú kötelezettségek) | 1,06 | 1,08 | 102,58% |
| Likviditási gyors ráta ((forgóeszközök - készletek)/rövid lejáratú kötelezettségek) | 0,98 | 1,01 | 102,56% |

Jövedelmezőségi mutatók:

| Megnevezés | Előző év | Tárgyév | Előző év %-a |
|---|----------|---------|--------------|
| Jövedelemarányos (Üzleti tevékenység eredménye/ (értékesítés nettó árbevétele + egyéb bevétel)) | 0,16% | 3,43% | 2 200,24% |
| Tőke arányos (adózott eredmény/saját tőke) | 0,61% | 29,81% | 4 887,02% |
| Értőmunka arányos (üzleti tevékenység eredménye/személyi jellegű ráfordítások) M Ft | 0,30% | 7,12% | 2 390,35% |
| Eszköz arányos I. (üzleti tevékenység eredménye/(immateriális javak+tárgyi eszközök) M Ft | 1,89% | 36,07% | 1 907,35% |
| Eszköz arányos II. (üzleti tevékenység eredménye/készletek) M Ft | 17,00% | 315,86% | 1 858,02% |
| Létszám arányos (adózott eredmény/átlagos statisztikai létszám M Ft | NÉ | NÉ | NÉ |

NÉ = nem értelmezhető

i. Cash-flow:

| | | Adatok E Ft | | |
|------------|--|-------------|--------|---------------|
| Sor | Megnevezés | 2021 | 2022 | Cash-Flow |
| I. | Működési cash flow (1-13 sorok) | | | 66 082 |
| 1a. | Adózás előtti eredmény ± | 356 | 31 057 | |
| | ebből: működésre kapott, pénzügyileg rendezett támogatás, | | 0 | |
| | Korrekciók az adózás előtti eredményben ± | | 0 | |
| 1b. | Korrigált adózás előtti eredmény (1a+1b) ± | 356 | 31 057 | 31 057 |
| 2 | Elszámolt amortizáció + | 16 695 | 12 881 | 12 881 |
| 3 | Elszámolt értékvesztés és visszairás ± | | 0 | 0 |
| 4 | Céltartalék képzés és felhasználás különbözete ± | | 0 | 0 |
| 5 | Befektetett eszközök értékesítésének eredménye ± | 70 | 8 | 8 |
| 6 | Szállítói kötelezettség változása ± | 31 097 | 25 260 | -5 837 |
| 7 | Egyéb rövid lejáratú kötelezettség változása ± | 38 038 | 74 284 | 36 246 |
| 8 | Passzív időbeli elhatárolások változása ± | 19 865 | 16 458 | -3 407 |
| 9 | Vevőkövetelés változása ± | 73 423 | 74 493 | -1 070 |
| 10 | Forgóeszközök (vevőkövetelés és pénzeszköz nélküli) változása ± | 2 021 | 3 744 | -1 723 |
| 11 | Aktív időbeli elhatárolások változása ± | 13 879 | 12 676 | 1 203 |
| 12 | Fizetett, fizetendő adó (nyereség után) - | 30 | 3 276 | -3 276 |
| 13 | Fizetett, fizetendő osztalék, részesedés - | 0 | 0 | 0 |
| II. | Befektetési cash-flow (14-18 sorok)* | | | -255 |
| 14 | Befektetett eszközök beszerzése - | | 255 | -255 |
| 15 | Befektetett eszközök eladása + | 70 | 0 | 0 |
| 16 | Hosszú lejáratra nyújtott kölcsönök és elhelyezett bankbetétek törlesztése, megszüntetése, beváltása + | | 0 | 0 |
| 17 | Hosszú lejáratra nyújtott kölcsönök és elhelyezett bankbetétek - | | 0 | 0 |
| 18 | Kapott osztalék, részesedés + | | 0 | 0 |

* Befektetési tevékenységből származó pénzeszközváltozás

| Sor | Megnevezés | Adatok E Ft | |
|------|--|-------------|---------------|
| | | 2021 | 2022 |
| III. | Finanszírozási cash-flow (19-26. sorok)* | | 0 |
| 19 | Részvénykibocsátás, tőkebevonás bevétele + | 0 | 0 |
| 20 | Kötvény, hitelviszonyt megtestesítő értékpapír kibocsátásának bevétele + | 0 | 0 |
| 21 | Hitel és kölcsön felvétele + | 0 | 0 |
| 22 | Véglegesen kapott pénzeszköz + | 0 | 0 |
| 23 | Részvénybevonás, tőkekivonás (tőkeleszállítás) - | 0 | 0 |
| 24 | Kötvény és hitelviszonyt megtestesítő értékpapír visszafizetése - | 0 | 0 |
| 25 | Hitel és kölcsön törlesztése, visszatérítése- | 0 | 0 |
| 26 | Véglegesen átadott pénzeszköz - | 0 | 0 |
| IV. | Pénzeszközök változása (21+22+23. sorok) ± | | 65 827 |
| 27 | Devizás pénzeszközök átértékelése ± | 0 | 0 |
| V. | Pénzeszközök mérleg szerinti változása (IV+27. Sorok) ± | | 65 827 |

* Pénzügyi műveletekből származó pénzeszközváltozás

Az 1b. sorban szereplő korrekciók jogcímenként:

| | | |
|--|---|--|
| | 0 | |
| | 0 | |
| | 0 | |

Az eltérések oka azokban az esetekben, ahol a mérleg sorok állományváltozásától eltérő összeg szerepel a 6-11. sorokban:

| | | |
|--|---|--|
| | 0 | |
| | 0 | |

**Mezőtúri Intézményellátó és Ingatlankezelő
Közhasznú Nonprofit Kft.**
5400 Mezőtúr, Kávási Sándor u. 25.
Tel.: 56/350-037
E-mail: intezmenyellato@mturiellato.hu



Beszámoló a 2023. évi gazdálkodásról

Mezőtúr, 2024. április 30.

Mezőtúri Intézményellátó és
Ingatlankezelő
Közhasznú Nonprofit Kft.
5400 Mezőtúr, Kávási Sándor u. 25.
Adószám: 14810168-2-16

A handwritten signature in blue ink, appearing to read "Tóth Gábor".

Tóth Gábor
ügyvezető

A Mezőtúri Intézményellátó és Ingatlankezelő Közhasznú Nonprofit Kft-t 2009.05.28-án alapította Mezőtúr Város Önkormányzata.

Társaságunk működésének alapja és elsődleges célja a városi kötelező feladatok ellátása. A Kft. a feladatait az Önkormányzatával kötött közszolgáltatási szerződés és az aktuális vállalkozói szerződése szerint végzi.

2016.06.09-től a fő tevékenységünk az egyéb vendéglátás a megnövekedett konyhai bevételek miatt.

A Mezőtúri Intézményellátó és Ingatlankezelő Közhasznú Nonprofit Kft. 2023. évi gazdálkodásáról a számviteli törvénynek és a kapcsolódó előírásoknak megfelelően egyszerűsített éves beszámolót állított össze.

Társaságunk eredményes gazdasági évet zárt. A mérleg főösszege 239.387 E Ft. A tárgyévi adózott eredménye 27.781 E Ft. A Kft. saját tőkéjének szerkezetében jelentős változás nem történt. Az előző évi 399 E Ft adózott eredmény az eredménytartalékot növelte.

A saját tőke a tárgyévben képződött adózott eredmény hatására 27.781 E Ft-tal nőtt.

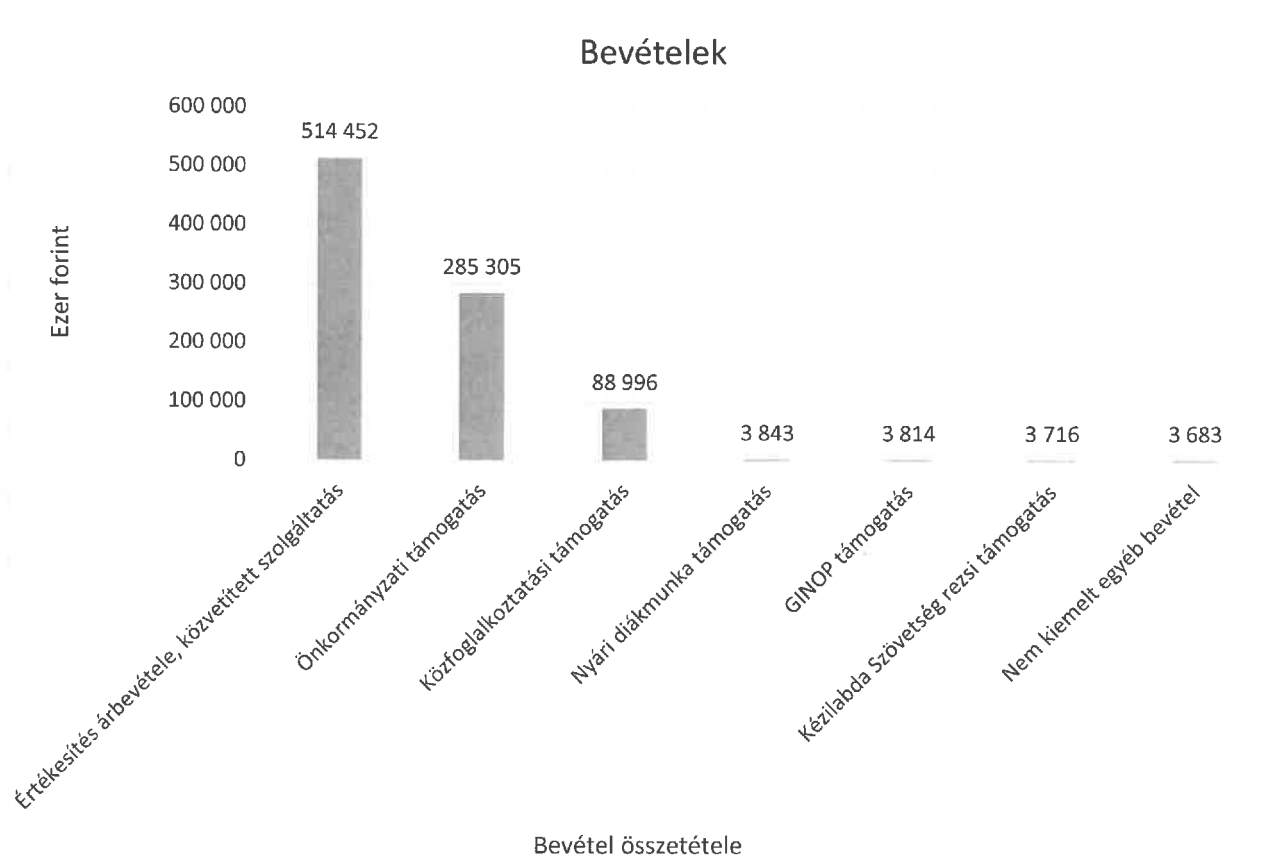
2023. évben a Kft. cél szerinti juttatást nem nyújtott.

A részletes kimutatást az 1 sz. melléklet tartalmazza, mely a mérlegből, eredmény kimutatásból és a közhasznúsági jelentésből áll.

Ebben az évben is költségtakarékosság jellemezte működésünket, a tervezett költségnek a 94,61%-át értük el, az elvárt bevételt pedig 7,6 %-kal túlteljesítettük. Az előző évhez viszonyítva is látható, hogy míg a költségünk 9,74 %-kal nőtt, ezzel szemben a bevételünk 13,47 %-kal emelkedett. 2023. évben a minimálbér 16 %-kal, a garantált bérminimum 14 %-kal nőtt, így átlagosan 16 %-os bérfeljesztést tudunk megvalósítani. Mivel az össz létszám 14 fővel csökkent, így az éves bérköltségünk az emelés ellenére csak 4-5 %-kal változott. A 2. sz. melléklet tartalmazza a költségeink, bevételeink alakulását, teljesülését a tervezetthez viszonyítva.

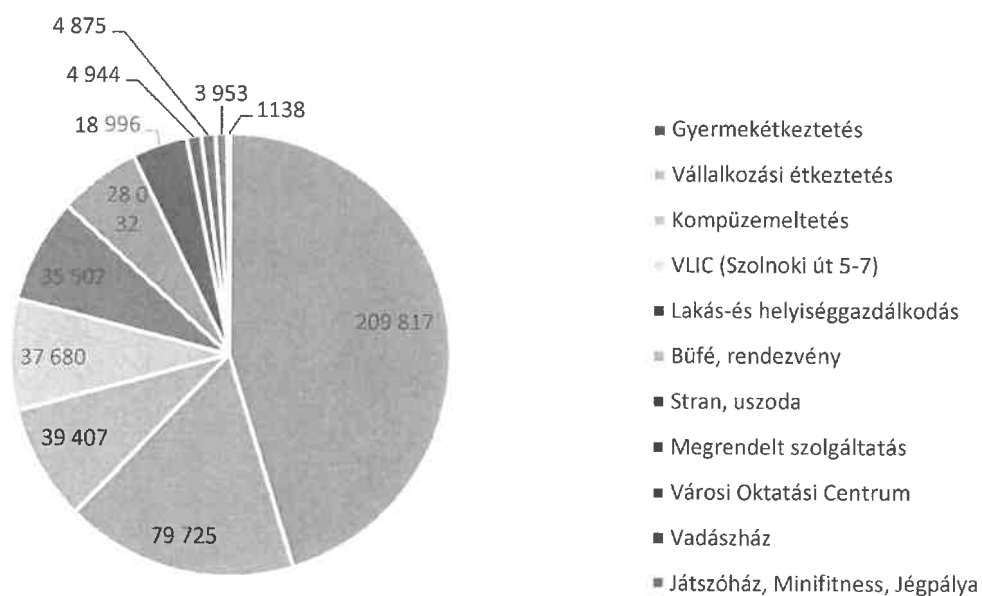
2023. évben a Kft. 903.809 EFt bevételből gazdálkodott, melyből az önkormányzati működési támogatás 285.305 EFt, mely az összes bevételünk 31,56 %-át teszi ki. A Munkaügyi Központ által támogatott közfoglalkoztatási program bevétele 88.996 EFt, a GINOP és nyári diák támogatás 7.657 E Ft volt. A regisztrált munkanélküli álláskereső az alábbi munkaterületeken kaptak feladatot: komp, büfé, takarítás, fűnyírás, karbantartás. Értékesítésünk árbevétele 514.452 EFt (ebből közvetített szolgáltatás 48.928 EFt), egyéb bevételünk 7.399 EFt összeget tett ki.

A bevételünk összetételét az alábbi ábra mutatja.



A Közszolgáltatási szerződésben előírt feladatainkból és vállalkozási tevékenységeinkből származó 464.069 Eft ár bevételünk az alábbiak szerint alakult (közfoglalkoztatási támogatás nélkül):

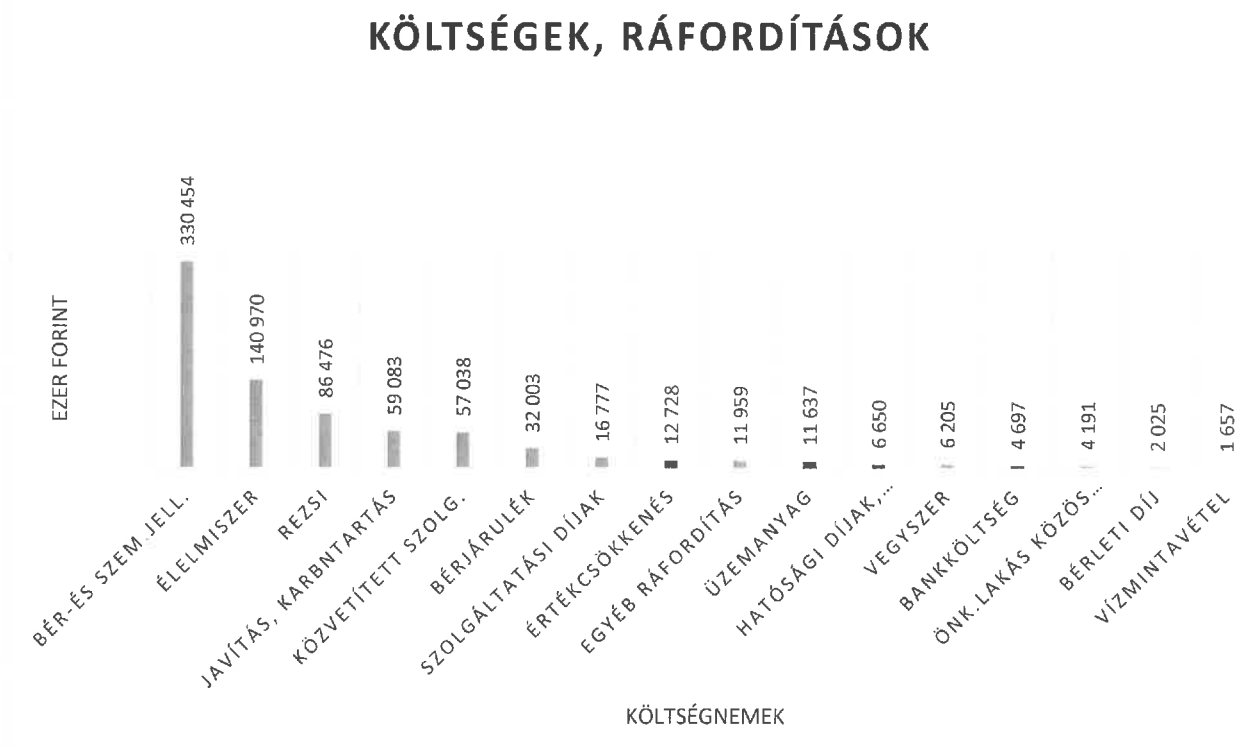
Értékesítés árbevétele (Eft)



Az alapítótól kapott 285.305 Eft működési támogatás felhasználását a lenti táblázat mutatja.

| Elszámolás határideje | Felhasználás célja | Felhasználás összege (Eft) |
|-----------------------|---|----------------------------|
| 2023.12.31. | Közhasznú tevékenység támogatása | 197 020 |
| 2023.12.31. | Alaptevékenység támogatása (Városi Oktatási Centrum) | 25 779 |
| 2023.12.31. | Alaptevékenység támogatása (Városi Strandfürdő és uszoda) | 62 506 |

Költségeink alakulása költségnemenként az alábbi diagramon látható:



Tevékenységeink 2023 évben:

Önkormányzat által támogatott kötelező feladataink:

- Ár és belvízvédelem
- Bel és kültéri csatornák karbantartása
- Közterületi hulladék gyűjtés és szállítás
- Város és község gazdálkodás

- Közutak fenntartása
- Zöldterület kezelés
- Köztemető karbantartása
- Strandfürdő és uszoda üzemeltetése
- Közfoglalkoztatás szervezés: Start és hosszabb idejű közfoglalkoztatás
- Városi Oktatási Centrum működtetése

Kötelező, nem támogatott feladatok:

- Gyermekétkeztetés, szünidei étkeztetés
- Komp üzemeltetése
- Önkormányzati vagyonnal való gazdálkodás (lakások, üzletek, Vadászház)
- VLIC működtetése

Vállalkozási tevékenységeink:

- Vállalkozási étkeztetés
- Büfék üzemeltetése
- Rendezvények szervezése
- Építőipari karbantartási szolgáltatás

Létszám adataink:

2023-ban átlagosan 80 fő dolgozott, 7 fő ágazatvezetővel, 7 fő középvezetővel és 66 fő munkaviszonyban álló személlyel. Az év végén 4 fő nyugdíjba vonult. (Pappné Juhász Emília ügyvezető, Csanálosiné Makarov Katalin mb.ágazatvezető illetve Horváth István és Fásiné Tóth Éva)

| Létszámadatok 2023. | | | | |
|----------------------------|------------------------|-----------|--------------|-----------|
| Munkakör | Ágazatvez.,osztályvez. | Középvez. | Munkaviszony | Összesen |
| Igazgatási Osztály | 1 | 2 | 5 | 8 |
| Pénzügy- és munkaügy | | 1 | 5 | 6 |
| Élelmezés | 1 | 1 | 14 | 16 |
| Kompüzemeltetés | | 1 | 1 | 2 |
| Karbantartás | 1 | 1 | 13 | 15 |
| Közfoglalkoztatás | 1 | 1 | 6 | 8 |
| Vagyonkezelés | 1 | | 5 | 6 |
| Vendéglátás | 1 | | 4 | 5 |
| Városüzemeltetés | 1 | | 13 | 14 |
| Összesen: | 7 | 7 | 66 | 80 |


A Közfoglalkoztatási programokban átlagosan 87 fő dolgozott.

| Közfoglalkoztatás 2023. | Pályázott létszám | Tényleges létszám | Összetétel | |
|----------------------------------|----------------------|----------------------|--------------------------------|---------------------------|
| | | | | Időtartam |
| Start helyi sajátosság | 9 fő | 11 fő | 2 szakképzett + 7 segédmunkás | 2023.03.01- 2024.02.29 |
| Start mezőgazdaság | 7 fő | 9 fő | 7 segédmunkás | 2023.03.01- 2024.02.29 |
| Start szociális | 34 fő | 36 fő | 1 szakképzett + 33 segédmunkás | 2023.03.01- 2024.02.29 |
| Hagyományos közfoglalkoztatás | 7 fő | 11 fő | 7 segédmunkás | 2023.03.01- 2023.11.30 |
| Hagyományos közfoglalkoztatás | 5 fő | 8 fő | 1 szakképzett + 4 segédmunkás | 2023.05.15- 2023.11.30 |
| Hagyományos közfoglalkoztatás | 12 fő | 12 fő | 1 szakképzett + 11 segédmunkás | 2023.12.01- 2024.02.29 |

Start Mezőgazdasági Program:

2023-ban a Bezerédi utcai telephelyünkön folytattunk zöldségtermesztési munkát a Start Mezőgazdasági program keretein belül 7 fő egyszerű mezőgazdasági foglalkozású segédmunkás alkalmazásával. A telephely területén fűtetlen fólia sátor alatt, valamint szabadföldi termőterületen végeztük a zöldségtermesztési feladatokat. A fűtetlen fólia sátor alatti termesztést zeller vetőmag elvetésével kezdtük palántanevelés céljából. Március közepétől kezdtük el vetni a többi palántaneveléshez szükséges vetőmagot (sütőtök, paradicsom, uborka, fűszerpaprika, paprika). Fűtetlen fóliában március közepén kezdtük meg a cukkini helyre vetésével a munkálatokat. Majd később ide lett telepítve uborka, koktél paradicsom és a lugas paradicsom. Március elején helyrevetéssel kezdtük el a zöldhagyma termesztését a szabadföldi területen, majd májusban cukkini, uborka többszöri helyrevetésével próbálkoztunk. A szabadföldi területeken április végén kezdtük el a palántázási munkálatokat. Először a zeller került kpalántázásra, majd később a szabadföldi területre paradicsom, paprika, uborka és sütőtök került kiültetésre. Sütőtököt, uborkát palántáról, és helyrevetéssel is termesztettünk.

Az előző évek alatt kialakított csepegtető öntözés alkalmazása és kibővítése révén az öntözés technológiája sokat javult a termesztésben, ezek eredményeként sokkal biztosabban tudtuk előállítani a vállalt produktumokat ezáltal azokat sikerült is teljesíteni.



Start Szociális jellegű mintaprogram

A Start mintaprogram „Szociális munkaprogram” megvalósulásához 32 fő segédmunkás, 1 fő adminisztrátor, és 1 fő egyéb, máshova nem sorolható ipari és építőipari foglalkozású szakmunkás - összesen 34 fő munkavállaló foglalkoztatását terveztük.

2023. év folyamán a közfoglalkoztatott dolgozóink a közterületeken, játszótéren, buszmegállóknak, parkokban zöldhulladék és hulladék gyűjtésében, valamint csatorna partok és közutak melletti területek zöldfelület karbantartási, gazolási munkálataiban vettek részt. Segítettek az utcabútorok, gyermekjátékok és sporteszközök környékén a terület és eszközök tisztán tartásában, javításában napi rendszerességgel.

A hulladéktól megtisztított terület nagysága a program végére 482 600 m² lett. A program során 254 m³ hulladék lett kiszállítva a Kétpói hulladéklerakó területére ártalmatlanítás céljából. A 2023. év folyamán 20 db illegális hulladéklerakót sikerült felszámolnunk.

A parlagfű mentesítés 2023-2024. évben is fontos feladatot jelentett. A teljesített terület nagysága a program ideje alatt 404 918 m².

A javított járda tervezett mennyisége 500 m² volt, mely a program végére a valóságban 506,9 m² lett. A padkatisztítással megtisztított közutak hossza a program során 55 214 m lett. A feladatot kézi és gépi technológiával is végeztük az adott időszakban a város szegélyezett közútjain az év folyamán több alkalommal ismételve. A karbantartott csapadékcsatorna, belvízelvezető árok teljesített mennyisége az adott időszak végére 15 881 m lett. A csapadékelvezető árkok és közutak mentén történő zöldfelület karbantartási munkálatok során a kaszált terület végleges nagysága 260 960 m² lett. A belvízelvezető rendszerek karbantartott műtárgyainak száma a vállalt 10 db mennyiséggel szemben 12 db.

A Start Szociális jellegű munkaprogram keretein belül foglalkoztatott közfoglalkoztatott dolgozók a város területén található közúti jelzőtáblák, hulladék tárolók, csapadékcsatorna rácsok cseréjében, javításában is tevékenyen részt vettek a program ideje alatt. A kitermelt biomassa, apríték mennyisége a program megvalósulásának 12 hónapja alatt 10,5 t apríték előállítását eredményezte, melyet főként telephelyeink fűtési céljaira használtunk fel.

XV. utca járda javítás, új járda építése



Északi összekötő út illegális hulladék elszállítása



Start Mini Sütőde, Savanyítás

A helyi és a környező településekre jellemző hagyományos péksütemények bemutatására indított Helyi Sajátosság Mini Sütőde közfoglalkoztatási program 2023-ban is a tartósítószer mentes, hagyományos házi jellegű sütődei termékek előállítására fektetett hangsúlyt.

Mind a Start Mini sütőde mind a savanyítás program szorosan kapcsolódik az Önkormányzat tulajdonában lévő két, főzőkonyha működéséhez.

A **Start Savanyítás** célul tűzte ki, hogy a két közétkeztetést is végző, összesen 1600 adag forgalmazására engedélyezett főzőkonyhákra olyan egészséges, tartósítószer mentes savanyúságokat készítsen, melyek beleillenek a termőföldtől az asztalig élelmiszerbiztonsági rendszerbe. A savanyított termékek elkészítésénél azonban figyelembe kell venni a Start mezőgazdaságban megtermelt alapanyagok rendelkezésre álló mennyiségét is. 2023-ban a megtermelt mennyiség több lett a tervezettnél.

2023-ban 140 kg cékla savanyúságot sikerült elkészíteni a betervezett 100 kg helyett.

A **Mini Sütőde** célul tűzte ki, hogy a két főzőkonyhára, olyan minőségileg jobb, ugyanakkor a helyi sajátosságokat is megőrző kelt tésztából készített, töltött, gyúrt, élesztős jellegű és vajás tésztából készült hagyományos, házi jellegű péksüteményeket készít, ami a közétkeztetésbe is beilleszthető. Egyes sütemények esetében megpróbáltuk azok egészségesebb variációit is kidolgozni, pl. teljes kiőrlésű liszt, zabliszt hozzáadásával.

Az aprósütemények (kunsági sós perec, túri perec) előállítása rendkívül időigényes, és nagy a ráfordított élőmunka mennyisége. Azonban ezek a legkeresettebb és egyben a településre jellemző hagyományos termékek, így ezek készítését mindenképp fontosnak tartjuk.

A 4 fő munkavállaló által előállított termékek egyrészt kiváltják a péksütemények egy részének piacról történő beszerzését, másrészt a közétkeztetésbe beilleszthető tészta ételek, 3. fogások egy részét. (Pl. kakaós lepény, túri perec, sós perec, paraszt kifli, darázsfészek, almás lepény stb.).

A beszerzett eszközök a konyha meglévő eszközeivel együtt biztosítják a program végrehajtásához szükséges eszközállományt.

A termékféleségek célirányos összeállításával és az ételekkel történő párosításával megfelelő beltartalmi értékű, tartósítószer mentes, egészséges heti menüsorok állíthatók össze. A program elsődleges célja a kedvezőbb költségű előállítás mellett a magasabb termékminőségi elvárásoknak való megfelelés.

A program során megtakarításként jelentkezik, hogy a piaci beszerzés helyett, saját előállításban készülnek el a termékek, melyek a heti menük kínálatát színesítik és kiegészítik, így a konyha teljes értékű ételkínálatot tud nyújtani. Törekedtünk az egyszerűbben elkészíthető sütemények előállítására főleg a szakmailag képzett emberhiány miatt.

A Helyi Sajátosság Mini Sütőde Startprogrammal tanévközben heti egyszeri alkalommal megvalósítható 5 dkg kész tömegű péksütemény vagy 1 dkg kész tömegű aprósütemény előállítása. A 2023-2024 évben a terv 48150 db késztermék.

Ténylegesen a Mini Sütődei produktum 54801 db sütemény volt.

Start Felújítás

A 2023.03.01-én kezdődő Start Felújítás program 2 főnek biztosított munkát az elmúlt egy évben. A csoport 1 fő segédmunkásból és 1 fő egyéb máshova nem sorolható ipari és építőipari foglalkozású munkavállalóból állt. A programba tervezett feladatok elvégzésre kerültek. A Kávási Sándor u. 25. szám alatti telephelyen az alábbi helyiségek felújítása megtörtént: gyülekező hely 1, gyülekező hely 2, folyosó, női WC, férfi WC, étkezőhely, öltöző és asztalos műhely.

A betervezett 578 nm falfelület és mennyezet, javítva, glettelve, csiszolva, alapozva lett. Az előkészített falfelületek szükség szerint 2-3 sor festést kaptak. Számos olyan helység: folyosó, illemhelység, gyülekező, ebédlő szépült meg.

Néhány kép a festett helységekről:



Start Utcai bútorkészítők

A program 2023.03.01-én kezdődött 2 fővel. A feltöltöttsége teljes volt, egész évben. Munkájuk egész évben kitartott, ha szükséges volt és a munkafolyamat megkívánta áthelyezésekkel és állandó dolgozók bevonásával segítettük munkájukat. A programba betervezett 100 db köztéri bútorok felújítása idén is szükséges volt, mivel a rongálás sajnos mindennapos és az időjárás is gyengíti élettartamukat.

A hosszabb időtartamú közfoglalkoztatást 3 pályázat útján valósult meg.

- 2023.03.01-2023.11.30. napig (7 fő)
- 2023.05.15-2023.11.30. napig (5 fő)
- 2023.12.01-2024.02.29. napig (12 fő)

Vállalt feladatok közé tartozott a város köztéri parkjainak, játszótereinek és közterületeinek zöldterület kezelése, ami jelentős munkaerőt köt le az év döntő részében. A zöldterületek között egyaránt megtalálhatóak a belvárosi frekventált területek, az útkísérő zöldsávok, valamint a nagyobb lakótelepi területek is. Feladataik közé tartozott még összesen kilenc helyszínen, a közterületeken lévő játszóterek tisztítása, folyamatos ellenőrzése. Fentiekben túl évszaktól függően feladatunk még az őszi hónapokban a lombhullató fák zöldhulladékának az összegyűjtése, szemeteszsákba helyezése, majd szállító gépjárműre történő rakodása.

A hagyományos közfoglalkoztatotti program számottevő lehetőséget jelentett a halmozottan hátrányban lévő, foglalkoztatást helyettesítő támogatásban részesülő, illetve álláskereső, vagy szociális ellátásra nem jogosult álláskereső átmeneti jellegű, határozott időtartamú foglalkoztatására. A munkavállalók a munkavégzés során valódi munkajövedelemhez jutottak,

a munkavégzés és eddigi munkatapasztalataiktól esetlegesen eltérő munkatapasztalatok megszerzése javította elhelyezkedési esélyüket a munkaerő piacon.

Összesítve a programban alkalmazásra került közfoglalkoztatottak a Mezőtúr Város Önkormányzatával kötött közszolgáltatási szerződésben vállalt város- és községgazdálkodási szolgáltatási tevékenységek elvégzésében kaptak feladatokat.

- közterületeken, parkokban hulladékok gyűjtése
- parkgondozás
- igény szerinti gallyazások, bokrok metszése
- közterületeken lévő utcabútorok tisztítása
- fűnyírás feladatok elvégzése, parlagfű mentesítés
- síkosság mentesítés
- telephelyeink takarítása, textíliáinak mosása, és vasalása
- 1 fő segítséget nyújtott a konyhai ételszállításban, anyagmozgatási feladatok ellátásával.

Élelmezési Ágazat:

Az élelmezési ágazat fő tevékenysége a gyermekétkeztetés ellátása, melyet két konyha üzemeltetésével oldunk meg. Tanítási időben egy hónapban átlagosan 31 000 adag ebédet főztünk, 14 000 adag tízórait és uzsonnát, 800 adag reggelit és vacsorát. Iskolai szünetben havonta 7500 adag ebédet készítettünk.

A városban az óvodás korosztálytól kezdve az idős korosztályig mi biztosítjuk a diétás étkeztetést. 16 féle diétára volt igény 2023-ban, átlagosan 45 adagot főztünk naponta. 2023-ban továbbra is készítettünk ebédet a bölcsődés korosztályú gyermekeknek is.

A Szivárvány bölcsődének átlagosan napi 38 adag ebédet, a Református Bölcsődének átlagosan 10 adag ebédet főztünk.

Elégedettségi felméréseket végeztünk az óvoda, diétás és a bölcsődei étkeztetésben, a javasolt változtatásokat a lehetőségekhez mérten valamint a hatályos EMMI rendeletnek megfelelően bevezettük. Felmérésünk szerint a bölcsődei étkeztetéssel elégedettek voltak a gondozónők a munkánkkal mind minőségben, mennyiségben és változatosságban is.

2023-ban folytatódott a konyha felszerelése az előírásoknak megfelelő rozsdamentes eszközökkel, edényekkel.

2023. június 26-tól augusztus 20-ig a Kilián konyha zárva volt, a Zrínyi konyhán történt a főzés. A nyári leállás alatt megtörtént a Kilián konyha tisztasági meszelése, mázolás, penészedés gátló felületkezelése a hibák javítása és a szellőztető rendszer felújítása. A Zrínyi konyha tisztasági meszelésére, mázolására, penészedés gátló kezelésére a főzési munkákat nem zavarva /délután, hétfőig / került sor. A nyári iskolai szünetben a szünidei étkeztetés mellett több tábor (sport táborok, Erzsébet, Honvédelmi, Rege, táborok) és rendezvények étkeztetését is vállaltuk. Eladási árainkat 2023.-ban nem emeltük. A Zrínyi konyhán a szellőztető rendszer sürgős javításra szorul, amit saját forrásból nem tudunk megoldani.

2023. májusban a Rákóczi tálaló konyhát minősítette a NÉBIH hatóság 72 % s megfelelő minősítést kapott. 2023. júniusban a Kilián konyhát minősítette NÉBIH hatóság, 82 % s jó minősítést kapott a konyha, ami nagy fejlődésre mutat. 2023. novemberben a JNSZV Kormányhivatal ellenőrizte a Kilián konyhát élelmiszer biztonság szempontjából, szintén jó szinten megfeleltünk az előírásoknak, a feltárt hibákat az előírt határidőre kijavítottuk. .

A gyermekétkeztetés bevétele az alábbiak szerint alakult az előző évekhez képest:

| Gyermekétkeztetés | |
|--------------------------|----------------------------|
| év | árbevétel (ezer Ft) |
| 2017. | 129 132 |
| 2018. | 128 620 |
| 2019. | 130 463 |
| 2020. | 103 999 |
| 2021. | 121 886 |
| 2022. | 173 384 |
| 2023. | 209 817 |

A városi intézmények gyermekétkeztetésén kívül egyéb intézményeknek is vállalunk közétkeztetést (Katolikus Iskola és Óvoda, Berettyó-Körös Többcélú Társulás, Református Bölcsőde, óvoda, iskola, Szivárvány Bölcsőde, Baptista Tevékeny Szeretet Misszió), illetve több büfét (Főiskola, uszoda, strand, rendezvényi mozgó árusítások) is üzemeltetünk.

| Konyhai vállalkozási árbevétele (ezer Ft) | | | | |
|--|--------------------------|-------------------|-------------|-----------------|
| Év | Vendég étkeztetés | Rendezvény | Büfé | Összesen |
| 2013. | 46 306 | 0 | 0 | 46 306 |
| 2014. | 45 130 | 1 668 | 2 241 | 49 039 |
| 2015. | 42 282 | 6 096 | 12 939 | 61 317 |
| 2016. | 49 350 | 7 315 | 12 400 | 69 065 |
| 2017. | 48 175 | 13 582 | 10 961 | 72 718 |
| 2018. | 47 457 | 24 927 | 11 517 | 83 901 |
| 2019. | 49 126 | 29 373 | 13 929 | 92 428 |
| 2020. | 38 885 | 6 186 | 12 728 | 57 799 |
| 2021. | 40 239 | 8 461 | 15 884 | 64 584 |
| 2022. | 61 087 | 11 815 | 21 265 | 94 167 |
| 2023. | 79 725 | 8 507 | 19 525 | 107 757 |

Strand és uszoda üzemeltetés:

A Mezőtúri Strandfürdőt és Fedett Uszodát társaságunk több ágazat együttes munkájával üzemelteti. Az üzemelésnél egyaránt figyelembe vesszük a sportolók és a pihenni vágyók igényeit. A tanuszodában edzéseket a nyitvatartási időn kívül este 8-ig tartanak, bérleteseink munkaidő előtt 6-tól 7:30-ig a wellness részleget is látogathatják. Az uszodában egy a strandidőszakban két büfét üzemeltettünk a vendégek igényeinek kielégítésére.

Tavaly év elején saját forrásból kicseréltük az uszoda fűtését szolgáló elavult hőcserélőt, és a többször javított, fedett tanmedence fűtésére szolgáló hőcserélőt. Nyár elején szintén önerőből átalakítottuk a szabadtéri strandmedence fűtését. Az eddigi 34 – 36 °C –os hulladékhővel fűtött medencevizet jelenleg a fűtővizet kút 78°C-os vizével fűtjük, ezáltal az üzemelési időt is kitöltük szeptember közepéig. A folyamatos karbantartások, és jellemzően az áremelkedések miatt működési költségeink megnöttek. Ez többek között érintette a rezsiköltségünket is. Míg 2023-ban közel azonos volt az áramfogyasztásunk az előző évhez képest, az áramköltség 2022-höz képest a 190 %-ára nőtt.

Az uszodai nyitvatartási időt 2022. őszén lerövidítettük, azonban 2023. májusára kiderült ez nem jelent jelentősebb csökkenést az áramfogyasztásban, viszont a látogatottságot negatív irányban befolyásolta. Ezért 2023. ősztől visszaálltunk a hosszabb nyitva tartásra.

A látogatottság még mindig elmarad a Covid előtti időszakoktól, amint a táblázat is mutatja, de a strandidőszakban tartott rendezvények növelték a látogatók számát, ezt igazolja a kiugróan magas júliusi 8086 fős látogatottság, ami az összes látogatottság több mint 25 %-a.

| Év | Uszoda látogatottság (fő) | Strand látogatottság (fő) | Látogatottság összesen (fő) | Bevétel összesen (ezer Ft) |
|-------|---------------------------|---------------------------|-----------------------------|----------------------------|
| 2018. | 22073 | 19120 | 42358 | 13804 |
| 2022. | 16507 | 17527 | 34034 | 14524 |
| 2023. | 14370 | 16847 | 31217 | 18996 |

Ingtalngazdálkodás:

Vagyonkezelés – Ingatlángazdálkodás

A társaság kezelésében jelenleg 113 bérlakás és 6 üzlethelység tartozik. 2023. december 31-én 12 üres lakásunk volt. 2023-ban 1 lakást értékesítettünk (Korsós u. 60).

A lakásokat évente egyszer ellenőrizzük lakáslátogatás keretén belül, ezen felül a lakbér befizetéseket folyamatosan, a rezszi számlákat kéthavonta ellenőrizzük.

A szociális bérlakásoknál az év végi ellenőrzéskor 13 hátralékos volt, elmaradásuk összesen 482 963 Ft, és egy üzlethelyiséget bérlő hátralékos cég volt 324 803 Ft tartozással. Ezen tartozásokat jellemzően január elején rendezték. A rendszeres tartozók száma a bérlakók esetében 4 – 6 fő, az üzlethelyiségek esetében 1 cég. 5 egykori lakó esetében került a tartozás végrehajtás alá a tavalyi évben.

A bérlakások kapcsán 2023-ban 50 alkalommal végeztünk a lakásokon felújítást, javítást, ezen felül 40 alkalommal egyéb karbantartást. A visszaforgatott bevétel esetében a jelentősebb ráfordítások az alábbiak voltak

- egy lakás esetében kicseréltünk minden nyílászárót
- tetőjavítás 2 lakás
- a 2023-ban visszaadott lakások közül 3 lakásban végeztünk lakásfestést
- Erkel Ferenc u. 34 – gázkazán javítás, légbevezető szerelés, radiátor csere, tetőjavítás

Városi Oktatási Centrum:

2023-ban a Városi Oktatási Centrumban a következő munkafolyamatok zajlottak.:

- Magasföldszint 10. számú szobájának tisztasági festése, padló burkolat terítése
- Épület komplexum lapostető folyamatos javítása
- Zöldterület karbantartás
- Ebédlő, fitnessz terem, játszóház fűtés korszerűsítés
- Ebédlő mosogató részében fűtés kialakítása
- A tanügyi épület mosdóinak javítása

Az Iskolai időszakban a Karcagi Szakképzési Centrum Teleki Blanka Gimnázium, Technikum és Kollégium illetve a Karcagi SZC Mezőtúri Szakképző Iskola és Kollégium tanulói testnevelés óra keretein belül használták az intézmény sportcsarnokát. A MAFC női kézilabda szakosztálya a hétköznapi délutáni edzéseit végezte a Sportcsarnokban. A Kollégiumi szálláshelyeket 275 fő belföldi vendég, 319 éjszakával vették igénybe. A Városi Oktatási Centrum helyt adott és ad több kiállításnak illetve egy szórakozó helynek. Az intézmény több nagyobb rendezvénynek adott helyet mint például Mérnök Bál, Horgász Bál, Tavaszi Bál, Vadászkiállítás stb. Az Ingatlan 2023-as évi üzemeltetését a költségtakarékosság jellemezte. A lakosság számára a téli időszakban hétfőnente a játszóházat illetve a mini fitness biztosítottuk.

Vadászház:

A hétköznapi sport foglalkozásokon felül hétfőnként magán rendezvények tartása céljából kerül kiadásra a kis illetve nagy terem, több alkalommal az emeleti szobákkal együtt. 177 belföldi szállóvendék 246 éjszakát töltött el a Vadászház szobáiban. 2023. évben az ingatlan bevétele 3.953.000 Ft.

Vállalkozói Logisztikai és Innovációs Centrum:

2023. február hónapban a Pénzügyi, Városfejlesztési és Környezetvédelmi Bizottsága a Mezőtúr, Szolnoki út 5-7. szám alatti ipari épületegyüttes 2023. évi felújítási tervét elfogadta.

| | Feladat | Mennyiség | Költség (bruttó) | Határidő |
|----|---|-------------------------------|---------------------|-------------|
| 1. | Belső közlekedési utak aszfaltozása | 400 m ² | 4.000.000,-Ft | 2023.06.30. |
| 2. | Lapos tető szigetelése – Formico Kft. | 220 m ² | 4.000.000,-Ft | 2023.04.30. |
| 3. | Tetőösszefolyók javítása – Formico Kft. | 8 db | 300.000,-Ft | 2023.04.30. |
| 4. | Lapos tető szigetelése – RapidAgro Kft. | 100 m ² | 1.000.000,-Ft | 2023.04.30. |
| 5. | Épületek ereszcatornáinak takarítása, cseréje | szükség szerint a betervezett | 1.500.000,-Ft | 2023.04.30. |
| 6. | Belső parkoló kialakítása (anyagköltség nélkül) | 80 m ² | 200.000,-Ft | 2023.03.31. |
| 7. | Irodaház bejárati ajtó cseréje | 2 db | 1.500.000,-Ft | 2023.04.30. |
| 8. | Beléptető rendszer kialakítása | 1 db | 500.000,-Ft | 2023.04.30. |
| 9. | Irodaház földszinti irodáinak felújítása | 140 m ² | 5.000.000,-Ft | 2023.11.30. |

| | | | | |
|------------------|---|--|----------------------|-------------|
| 10. | Irodaház földszinti mellékhelyiségeinek felújítása | 3 db | 1.200.000,-Ft | 2023.11.30 |
| 11. | Közös használatú területek elektromos felülvizsgálata, javítás | | 2.000.000,-Ft | 2023.06.30 |
| 12. | Irodaház aula járólapozása | 58 m ² | 1.000.000,-Ft | 2023.11.30 |
| 13. | Irodaház lépcső javítása | 7 m ² | 200.000,-Ft | 2023.11.30 |
| 14. | Térvilágítás korszerűsítése (alkonykapcsoló, reflektor stb.) | 20 db | 1.000.000,-Ft | 2023.03.31 |
| 15. | Telephelyen belüli közlekedés kialakítása, egyirányú forgalom bevezetésével (táblák, felfestések) | szükség szerinti mennyiség | 1.000.000,-Ft | 2023.04.30. |
| 16. | Irodaház homlokzatvakolat javítás (I. sz. épület) | 100 m ² | 1.500.000,-Ft | 2023.09.30 |
| 17. | Irodaház (I. sz. épület) homlokzatának festése | 500 m ² | 4.000.000,-Ft | 2023.10.31 |
| 18. | Telephelyen a víznyelőrácok cseréje, javítása | szükség szerinti mennyiség | 1.000.000,-Ft | 2023.10.31 |
| 19. | Kerítés mázolása és a Szolnoki út felőli homlokzat festése | 170 m kerítés, és a Szolnoki út felőli homlokzat | 1.000.000,-Ft | 2023.10.31 |
| ÖSSZESEN: | | | 31.900.000 Ft | |

A 2023. évben megvalósult felújítási, javítási munkálatok a következők voltak:

- Tetőjavítás és ahhoz kapcsolódó egyéb javítási munkák: a Formico Kft. által bérelt 15. épület lapostető szigetelése és a tetőösszefolyók javítása megtörtént.
- A Ramin Faipari és Kereskedelmi Kft. tetőjavítását és szigetelését valósítottuk meg külső vállalkozó bevonásával. Ezen munkálatok összköltsége nettó 4 680 231 Ft volt.
- Ezen felül több épület ereszcatornájának takarítását végeztük.
- Kialakításra került a telephelyen egy modern rendszám-tábla felismerős beléptetőrendszer.
- Felülvizsgálatokat, javításokat végeztünk a közös használatú területek elektromos rendszerében.
- Az irodaházban 3 db iroda elektromos fogyasztásának mérését kialakítottuk, külső vállalkozó bevonásával.
- Korszerűsítettük a térvilágítást.
- Az irodaházban 2 db új, hőszigetelt bejárati ajtó került beépítésre kártyás beléptető rendszerrel.

Az irodaházzal kapcsolatos tervben rögzített felújítás részei a 2024- es évben folytatódnak.

A Vállalkozói, Logisztikai és Innovációs Centrum területén 400 m²-en aszfaltozási munkálatokat végeztünk vállalkozó bevonásával. A Radnóti út felől belső parkolót alakítottunk ki saját dolgozók segítségével, melynek költségeit az egyéb sorban tüntettük fel. Megkezdtük az egyirányú forgalom kialakítását a telephelyen belül, a jelzőtáblák kihelyezésre kerültek. A munkálatokat saját dolgozókkal végeztük el, a munkadíjakat és járulékokat az egyéb kategóriában tüntettük fel. A telephelyen található víznyelőrácok cseréjét, javítását

folyamatosan végeztük, költségeit az egyéb sorban szerepeltetjük. A Szolnoki út 5-7. házszám alatti ingatlanon a zöldterület karbantartását folyamatosan végeztük, melyet a bérlőknek a közös költségében arányosan kiszámláztunk. A kiszáradt fák kivágásáról vállalkozó bevonásával gondoskodtunk, a bérelt ingatlanon végzett felújítási munkák tovább számlázott 50%-a, ezen pénzügyi tételek összesen nettó 5 143 353 Ft.

A 2023. évi ki nem számlázott villamosenergia költsége: a főmérő és az almérők közötti különbség nettó 2 000 000 Ft. A további ilyen jellegű kiadások elkerülése érdekében a 2024. évi tervben a telephely elektromos hálózatának felülvizsgálatát elvégezzük.

A 2023. évben is nagy hangsúlyt fektettünk a bérlőkkel történő jó és folyamatos kapcsolat kialakítására, fenntartására.

Kompüzemeltetés:

2023-ban a komp március 18-tól november 10-ig folyamatosan közlekedett. Sajnos a magas vízállás miatt kellett a közlekedést megállítani a novemberi hónapban. A forgalmunk az alábbiak szerint alakult az elmúlt évekhez képest:

| Komp forgalmi adatok (fő és db) | | | | |
|--|---------------------------|---|---------------------------------------|--|
| Év | személy + kerékpár | személygépkocsi, tehergépkocsi 3,5t-ig | szgk. +vontató, tggk. 3,5t-től | tggk+vontató, mezőgazdasági vontató |
| 2019. | 87 961 | 49 853 | 1 343 | 146 |
| 2020. | 83 604 | 46 691 | 1 303 | 197 |
| 2021. | 84 882 | 48 792 | 1 160 | 189 |
| 2022. | 75 020 | 46 400 | 1 369 | 265 |
| 2023. | 68 907 | 44 603 | 1 534 | 533 |

Árbevételünk alakulása:

| Kompüzemeltetés | |
|------------------------|----------------------------|
| Év | árbevétel (ezer Ft) |
| 2013. | 18 958 |
| 2014. | 24 220 |
| 2015. | 17 447 |
| 2016. | 22 370 |
| 2017. | 28 104 |
| 2018. | 25 974 |

| | |
|-------|--------|
| 2019. | 27 922 |
| 2020. | 29 065 |
| 2021. | 31 415 |
| 2022. | 36 012 |
| 2023. | 39 407 |

Városüzemeltetés, Karbantartás:

Több utcában végeztünk 2023-ban zúzott köves kátyúzást, gréderezést illetve hidegaszfaltos kátyúzást.

| s.sz. | Név | Kátyúzás (m ³) | Terület (m ²) |
|-------|--|-------------------------------|---------------------------|
| 1. | Hajó u. (Ady – Komló) | 4 | 889 |
| 2. | Komló u. (Balogh - Malom) | 4 | 301 |
| 3. | Bartók Béla u. (Ady – Komló) | 6 | 1009 |
| 4. | Bercsényi Miklós u. (Komp – Fóti) | 3 | 798 |
| 5. | Bercsényi Miklós u. II. | 3 | 341 |
| 6. | Korsós u. (Kiss J.- Berettyó) | 10 | 805 |
| 7. | Hajó u. (Fóti - Cserepes) | 3 | 413 |
| 8. | Vak Bottyán u. (Hajó – Balogh) | 2 | 353 |
| 9. | Vak Bottyán u. (Hajó – Balogh) | 2 | 382 |
| 10. | Balogh Ádám u. (Kávási – Ady) | 2 | 372 |
| 11. | Vasvári Pál u. (Fóti – Kávási) | 5 | 644 |
| 12. | Jázmin u. (Fürdő – Kürt) | 2 | 353 |
| 13. | Kinizsi Pál u. (Honvéd – Munkás) | 2 | 339 |
| 14. | Kinizsi Pál u. (Bezerédi Pál – Honvéd) | 2 | 525 |
| 15. | Andrássy u. (Szegfű – Tulipán) | 2 | 432 |
| 16. | Andrássy u. (Eper – Szegfű) | 3 | 1050 |
| 17. | Nagycsapat - Kert u. (Széchenyi – Alkotmány tér) | 14 | 1670 |
| 18. | Nagy Imre u. (Nagycsapat – Cs. Wágner) | 4 | 306 |
| 19. | Álmos u. (Fűzfa – Bálvány) | 5 | 732 |
| 20. | Lehel u. (Fűzfa – Bálvány) | 10 | 855 |
| 21. | X. (Balassa – Tartsay) | 4 | 843 |
| 22. | XVIII. u. (Balassa – Sugár) | 8 | 904 |
| 23. | XX. u (Sugár – Kert) | 3 | 451 |
| 24. | XXV. u. (Sugár – Kert) | 5 | 568 |
| 25. | XXVI. u. (Sugár – Kert) | 3 | 580 |
| 26. | Nagy Imre u. (Nagycsapat – Cs. Wágner) | 6 | 586 |
| 27. | Széna u. (Kiss J – Berettyó) | 20 | 829 |
| 28. | Névtelen u (gát mellett) | 0 | 558 |
| 29. | Balogh Ádám u. (Liszt – Kiss) | 8 | 710 |
| 30. | Nagycsapat – Kert u. (Széchenyi – Nagy Imre) | 20 | 1475 |
| 31. | Sportpálya melletti parkoló | 5 | |
| 32. | Dob utca (Szolnoki u. és Andrássy utca között) | 3 | 456 |
| 33. | Ady Endre u. (Fóti u. és Korsós u. között) | 2 | 618 |

| | | | |
|------------------|--|------------|--------------|
| 34. | Törő Pál u. (Gödör u. és Ady E. u. között) | 3 | 304 |
| 35. | Komló u. (Fóti u. – Malom u. között) | 2 | 436 |
| 36. | Túrkevei út (élelmiszer bolt előtt) | 2 | 320 |
| 37. | Benkő Gy. u. (vasúti átjárótól jobbra) | 3 | 650 |
| 38. | Vágóhíd utca | 20 | 1821 |
| 39. | XI.u. (X. - Tartsay) | 1 | 20 |
| 40. | Kert u. (XX-XXI) | 1 | |
| 41. | Erkel | 4 | |
| 42. | Árpa u. | 3 | |
| 43. | Zenész út | 6 | |
| Összesen: | | 220 | 27818 |

Hideg aszfaltozás:

| s.sz. | Név | Terület (m ²) |
|------------------|----------------------------------|---------------------------|
| 1. | Kossuth tér | 3 |
| 2. | József Attila u. | 2 |
| 3. | Péteri Károly u. | 2 |
| 4. | Damjanics u. | 6 |
| 5. | Bajcsy Zsilinszky u. | 2 |
| 6. | Wesselényi u. | 2 |
| 7. | Nyári Nagy Pál u. | 3 |
| 8. | Petőfi u. | 2 |
| 9. | Kölcsey F. u. | 2 |
| 10. | XV. u | 1 |
| 11. | Honvéd u. | 2 |
| 12. | Esze T. u. | 15 |
| 13. | I. u. | 3 |
| 14. | Székes u. | 2 |
| 15. | Búza u. | 1 |
| 16. | Wesselényi u. – Zrínyi u. között | 6 |
| 17. | Áchim u. | 3 |
| Összesen: | | 57 |

Gléderezés:

| s.sz | Név | hossz (m) |
|------------------|-------------------|-------------|
| 1. | Harcsás – Túrtó | 2600 |
| 2. | Kert u. | 1500 |
| 3. | Laktanya - Temető | 2500 |
| 4. | Peres | 2000 |
| Összesen: | | 8600 |

Közlekedési táblák javítását, cseréjét folyamatosan végeztük.

2023-ban 530 fm új járdát építettünk.

480 méter hosszan föld medrű árok színtézését végeztük a Szolnoki úton. A Faragó Bálint 64. Dobó István út 9., Dob út 15., Mátyás Király út 19., 23., Makk József út 55., Szeder utca, Kertész utca 39. ingatlanok előtt 58m TB elem cserét végeztünk.

Fűnyírás

2023 év folyamán 2 810 215 m² területen vágtuk le a fűvet.

| Helyszín | m ² | 2023 | | | | | | | | | | | | Éves összes végés | Éves m ² | | |
|---|----------------|--------|---------|---------|---------|-------|--------|--------|-----------|------------|---------|----------|----------------------------|-------------------|---------------------|----|---------|
| | | Január | Február | Március | Április | Május | Június | Július | Augusztus | Szeptember | Október | November | December | | | | |
| Kossuth-tér | 3 100 | | | | 2 | 2 | 1 | 1 | 2 | 2 | 2 | 2 | 1 | 1 | | 13 | 40300 |
| Kálvin-tér | 4 600 | | | | 2 | 2 | 1 | 2 | 2 | 2 | 2 | 1 | 1 | | | 13 | 59800 |
| Erkel F. u. | 14 310 | | | | 1 | 1 | 1 | 2 | 1 | 1 | 1 | 1 | 1 | | | 9 | 126790 |
| Dózsa György út | 3 400 | | | | 2 | 2 | 2 | 2 | 2 | 2 | 2 | 2 | 1 | | | 15 | 51000 |
| Szabadság-tér | 16 950 | | | | 2 | 2 | 2 | 2 | 2 | 2 | 2 | 2 | 1 | | | 15 | 254250 |
| Múzeum-tér | 1 050 | | | | 2 | 2 | 1 | 2 | 2 | 2 | 2 | 2 | 1 | | | 14 | 14700 |
| Kis parkok(Föld u., József A. u., Hajó u., Petery K. u) | 4 080 | | | | 1 | 2 | 1 | 1 | 1 | 2 | 2 | 1 | 1 | | | 10 | 40800 |
| Rákóczi u | 4 900 | | | | 1 | 1 | 1 | 1 | 1 | 1 | 2 | 1 | | | | 9 | 44100 |
| Ifjúsági t.p. | 9 350 | | | 1 | | 2 | 1 | 2 | 1 | 2 | 1 | 1 | | | | 11 | 102850 |
| Bajcsy-Zsilinszky u. | 3 420 | | | 1 | 1 | 1 | 1 | 1 | 1 | 1 | 1 | 1 | | | | 9 | 30780 |
| Petőfi-tér | 3 510 | | | 1 | 1 | 1 | 1 | 2 | 1 | 2 | 2 | 1 | | | | 12 | 42120 |
| Botyánszky park | 1 020 | | | 1 | | 1 | 1 | 1 | 1 | 1 | 1 | 1 | | | | 8 | 8160 |
| Liget | 13 200 | | | | | 1 | 1 | 2 | | 1 | 1 | 1 | | | | 7 | 92400 |
| Liget-tó | 18 500 | | | | 1 | 1 | | 1 | | 1 | 1 | 1 | | | | 6 | 111000 |
| Szolnoki u. | 23 330 | | | | 1 | 1 | 1 | 1 | 1 | 1 | 1 | 1 | | | | 8 | 186640 |
| Hősi sírok | 4 836 | | | | | | 1 | | 1 | 1 | 1 | 1 | | | | 5 | 24180 |
| Alkotmány-tér | 5 860 | | | | 1 | | 1 | 1 | | 1 | 1 | 1 | | | | 6 | 35280 |
| Vásárhelyi P. u. | 8 830 | | | | 1 | 1 | 1 | 2 | | 1 | 1 | 1 | | | | 8 | 70640 |
| Földvár u. | 19 030 | | | 1 | | 2 | | 1 | 1 | 1 | 1 | 1 | | | | 8 | 152240 |
| Kilán t.p. | 42 640 | | | | 1 | 1 | 1 | 1 | 1 | 1 | 1 | 1 | | | | 8 | 341120 |
| Flóra kút | 375 | | | | 1 | 1 | 1 | 2 | 1 | 2 | 1 | 1 | | | | 10 | 3750 |
| XV u. üres telek | 500 | | | | | 1 | 1 | 1 | | 1 | 1 | 1 | | | | 6 | 3000 |
| Kubikosok tere | 510 | | | | | 1 | 1 | 1 | | 1 | 1 | 1 | | | | 6 | 3060 |
| Újvárosi templonkert | 11 680 | | | | | 1 | 1 | 1 | 1 | 1 | 1 | 1 | | | | 7 | 81760 |
| Gyalog M. park, Kun emlékhely | 1 650 | | | | | 1 | 1 | 1 | 1 | 1 | 1 | 1 | | | | 7 | 11550 |
| Pokol kút | 160 | | | | 1 | 1 | 2 | 1 | 1 | 2 | 1 | 1 | | | | 10 | 1600 |
| Tűnkévi út, Vasúti aluljáró | 13 200 | | | | 1 | 1 | 1 | 1 | | 2 | 1 | 1 | | | | 8 | 105800 |
| Vasút park | 2 900 | | | | 1 | 1 | | 1 | 1 | 1 | 2 | 1 | | | | 8 | 23200 |
| Puskán út | 3 950 | | | | 1 | 1 | | 1 | 1 | 1 | 1 | 1 | | | | 7 | 27550 |
| Cs. Wágner út | 8 980 | | | | | 1 | | 1 | 1 | 1 | 1 | 1 | | | | 5 | 44900 |
| Köztartó | 8 900 | | | | | | 1 | | | 1 | | 1 | | | | 3 | 26700 |
| Strand | 20 000 | | | | | 1 | 1 | 1 | 2 | 1 | 2 | 2 | | | | 10 | 200000 |
| Törő P. u., Gődör u. | 460 | | | | | | 1 | | | 1 | | 1 | | | | 3 | 1380 |
| Északi össekötés út | 6000 | | | | 1 | | 1 | | 1 | | 1 | | | | | 4 | 24000 |
| Polgármest.hivatal | 300 | | | | | | | | | | | | | | | 0 | 0 |
| Erkel F. játszótér | 3000 | | | | 1 | 2 | 1 | 2 | 1 | 1 | 1 | 1 | | | | 10 | 30000 |
| Egészség ház | 2000 | | | | | 1 | 1 | 1 | 1 | 1 | 1 | 1 | | | | 7 | 14000 |
| XXII.út ovi | 2000 | | | | | | | | | | | | | | | 0 | 0 |
| Zrínyi konyha | 40 | | | | | 1 | | 1 | | 1 | 1 | 1 | | | | 5 | 200 |
| Kilán konyha | 100 | | | | 1 | 1 | | 1 | 1 | 1 | 1 | 1 | | | | 7 | 700 |
| Hídszegi záportározó | 480 | | | | | 1 | 1 | | | 1 | 1 | | | | | 4 | 1920 |
| Kiss J. út | 3000 | | | | 1 | | 1 | | | 1 | 1 | 1 | | | | 5 | 15000 |
| József A. | 4000 | | | | 1 | | 1 | | | 1 | 1 | 1 | | | | 5 | 20000 |
| Kossuth úti szobor,töztöltés, kossuth út elje | 2500 | | | | 1 | | 1 | 1 | 1 | 1 | 1 | 1 | | | | 7 | 17500 |
| Kert utca | 900 | | | | | | | 1 | | | | | | | | 1 | 900 |
| Kávési út eszaki üres telek | 250 | | | | 1 | | 1 | | 1 | 1 | 1 | 1 | | | | 6 | 1500 |
| Főiskola | 3510 | | | | 1 | 1 | 1 | 1 | 1 | 1 | 1 | 1 | | | | 8 | 28080 |
| Nazarénus temető | 1700 | | | | | | 1 | | | 1 | | 1 | | | | 3 | 5100 |
| Dobó út | 10218 | | | | | 1 | | 1 | | 1 | | 1 | | | | 4 | 40872 |
| Három-rózsza | 1900 | | | | | | 1 | | 1 | | 1 | | | | | 3 | 5700 |
| Herczegesszony útja | 12600 | | | | | 1 | | 1 | | 1 | | 1 | | | | 3 | 37800 |
| Fokote István út | 1320 | | | | 1 | 1 | 1 | 1 | 1 | 1 | 1 | 1 | | | | 8 | 10560 |
| Újvárosi posta | 166 | | | | | 1 | 1 | 1 | 1 | 1 | 1 | 1 | | | | 6 | 996 |
| Lakánya út | 1500 | | | | | | 1 | | | 1 | | | | | | 2 | 3000 |
| KRESZ pálya | 2841 | | | | | 1 | 1 | 1 | 1 | 1 | 1 | 1 | | | | 7 | 20587 |
| Petőfi út B | 220 | | | | | 1 | 1 | 1 | | 1 | 1 | 1 | | | | 6 | 90000 |
| Szinpados iskola | 500 | | | | | | 1 | | | 1 | | 1 | | | | 3 | 1500 |
| Esze Tamás-Pacsirta út | 293 | | | | | | | | | | | | | | | 0 | 0 |
| Rendezvényter | 15000 | | | | | 1 | | 1 | | 1 | 1 | 1 | | | | 5 | 75000 |
| | | | | | | | | | | | | | Éves összes m ² | | | | 2810215 |

Virágágyások

Tavasszal **10 500 db** saját nevelésű és vásárolt **egynyári palánta** és átteleltetett növény beültetése az alábbi helyszínekre: Kossuth tér, Szabadság tér, Petőfi tér, Dózsa György út, Botyánszky park, Strand, Múzeum tér, Kossuth szobor, Gyalog Magda tér, József Attila úti kispark. Az őszi folyamán Kossuth tér, Szabadság tér, Petőfi tér, Strand, Múzeum tér, Kossuth szobor területén **4 200 db** vásárolt **árvácska** kiültetése.

Favágás, gallyazás és faültetés

A város következő közterületein végeztünk száraz fa kivágást, ill. gallyazást 2023 során: Kálvin tér, Csokonai út, Földvári út, Erkel Ferenc út, Kubikosok tere, Petőfi tér, Szabadság tér, Polgármesteri Hivatal udvara, Szolnoki út, Alkotmány tér, Kossuth út, Kodály Zoltán út, Széchenyi út, Vass utca, Erzsébet liget, Fekete István út, Balassa Bálint utca, Újvárosi templomkert, Petőfi út, Ligeti tó, Fóti úti kispark, Dobó utca vége, Dózsa György út, Vörösmarty utca, Kossuth tér

146 db fa kivágása, 50 db facemete és 240 db cserje került kiültetésre a következő területeken:

Erkel Ferenc út, József Attila út, Szolnoki út, Fekete István utca, Kun emlékhely, Kossuth tér, Gyalog Magda tér, Strand

Egyéb

- Egész évben próbáltuk folyamatosan kijavítani a **közterületi játszóterek és padok** felmerülő hibáit.
- **A Flóra kút és a Petőfi téri kutak** takarítása áprilistól novemberig minden hónapban 1x.

Rendezvényi előkészületek

- Márciusban az alábbi közterületek rendbetétele a 15-ei ünnepség előtt és útelzárás biztosítása az ünnepség alatt: Kossuth tér, Kálvin tér, Petőfi szobor környéke, Kossuth szobor környéke
- Júniusban az alábbi területek rendbetétele (fünyírás, kapálás, takarítás, sövényvágás) rendezvények előtt: Kossuth-tér, Múzeum-tér, Botyánszky park, Szabadság-tér, Petőfi-tér, Kálvin tér.
- Az alábbi területek rendbetétele (fünyírás, takarítás, gallyazás) az augusztusi rendezvények előtt: Híd, Gátoldal, Szabadság tér, Szolnoki út, Múzeum tér, Botyánszky park, Kossuth tér.
- Az alábbi közterületek rendbetétele (fünyírás, kapálás, takarítás, sövényvágás) szeptemberi rendezvény előtt: Kossuth-tér II. világháborús emlékmű környéke.
- Az alábbi területek rendbetétele (fünyírás, takarítás, sövényvágás) az október 23.-i megemlékezés előtt és útelzárás biztosítása a megemlékezés alatt: Kossuth-tér, Kálvin-tér.

Hulladék

A Város közterületeiről összegyűjtött hulladék mennyisége 2023-ban **102 100 kg**, melyet Kétpóra szállítottunk ki. Ennek ártalmatlanítási díja bruttó 2 638 832 Ft.

| | |
|---------------------|-----------|
| Kommunális hulladék | 56 420 kg |
| Zöldhulladék | 43 620 kg |
| Beton, tégl | 2060 kg |

| Intézményellátó Kft | | Önkormányzat által támogatott feladatok | | | | | | | | | | | | | | | | | | | | | | |
|--|------------------------------|---|-------------------|----------------------------------|--------------------------------|-------------------|---|-------------------------|----------------|--------------------|--------------------------------------|-------------------|--|-----------------|-------------------|--------------------|----------------------------------|-------------------|--------------------------------|-----------------|--------------------|--|---------------|--|
| | | 4.3.1. Település üzemeltetési közfeladat ellátásból | | | | | | | | | | | | | | | | | | | | | | |
| Közszolg.szerz.szer.közfeladatok -----> | | 4.3.1.1. Út,híd és tartoz.üzemelt. | | | 4.3.1.2. Közpark.egyéb közter. | | | 4.3.1.4.Köztemető gond. | | | 4.3.1.3. Város- és községgazdálkodás | | | | | | 4.3.1.5.Önk.vagyonnal való gazd. | | | 4.3.1. | | | | |
| 2023. év várható tény - 2024. év terv | | 2022.ÉV | | Út, híd, úttartozék karbantartás | | | Parkgondozás, fűnyírás (zöldter.kezelés) | | | Köztemető gondozás | | | Város- és községgazd. (játszóterek, vesz.fák, padok,parlagfü) | | | Központi irányítás | | | VOC Petőfi tér 1. üzemeltetése | | | Település üzemeltetési feladatból kompenzált összesen 7501 M: 102, 105,106, 107,. | | |
| | | TÉNY | | | | | | | | | | | | | | | | | | | | | | |
| KÖLTSÉG, RÁFORDÍTÁS | | 7501-102 | | | 7501-105 | | | 7501-107 | | | 7501-106 | | | 6611 | | | 751511 | | | 751511, 6611. | | | | |
| | | várható tény | terv | % | várható tény | terv | % | várható tény | terv | % | várható tény | terv | % | várható tény | terv | % | várható tény | terv | % | várható tény | terv | % | | |
| 51. | Anyag költség | 248 391 729 | 7 502 842 | 12 103 069 | 161,31 | 5 406 665 | 6 206 665 | 114,80 | 18 672 | 21 784 | 116,67 | 2 112 219 | 2 262 219 | 107,10 | 5 943 976 | 6 592 912 | 110,92 | 20 930 492 | 26 806 787 | 128,08 | 41 914 866 | 53 993 436 | 128,82 | |
| | km-üző felosztból | | -961 240 | | | -23 188 | | | | | | -219 786 | | | 23 464 | | | 75 383 | | | -1 105 367 | 0 | | |
| 812,813,85 | ELABE,közv.szolg. | 35 160 528 | | | | 8 334 | 8 334 | 100,00 | | | | | | | 5 939 | 5 939 | | 4 812 971 | 4 812 971 | 100,00 | 4 827 244 | 4 827 244 | 100,00 | |
| 52. | Igénybevett szolg | 55 700 992 | 10 856 877 | 2 856 877 | 26,31 | 1 313 558 | 1 513 558 | 115,23 | 0 | 0 | | 2 922 500 | 3 010 175 | 103,00 | 6 791 076 | 8 106 196 | 119,37 | 1 806 191 | 4 016 199 | 222,36 | 23 690 202 | 19 503 005 | 82,33 | |
| | km-üző felosztból | | 88 457 | | | 234 527 | | | | | | -49 270 | | | 25 139 | | | 13 556 | | | 312 409 | 0 | | |
| 53. | Egyéb szolgál. | 12 135 398 | 656 113 | 856 113 | 130,48 | 82 500 | 82 500 | 100,00 | 0 | 0 | | 359 985 | 360 000 | 100,00 | 4 865 861 | 4 865 861 | 100,00 | 0 | 0 | | 5 964 459 | 6 164 474 | 103,35 | |
| | km-üző felosztból | | -193 895 | | | 63 553 | | | | | | -168 531 | | | 0 | | | 16 616 | | | -282 257 | 0 | | |
| 51-53 | DOLOGI KTG.ÖSSZ. | 351 388 647 | 17 949 154 | 15 816 059 | 88,12 | 7 085 949 | 7 811 057 | 110,23 | 18 672 | 21 784 | 116,67 | 4 957 117 | 5 632 394 | 113,62 | 17 655 455 | 19 570 908 | 110,85 | 27 655 209 | 35 635 957 | 128,86 | 75 321 556 | 84 488 159 | 112,17 | |
| 54. | Bérlőköltség | 368837475 | 12 290 460 | 14 489 954 | 117,90 | 33 431 775 | 35 972 590 | 107,60 | 283 919 | 305 497 | 107,60 | 18 094 857 | 22 671 666 | 125,29 | 52 406 013 | 54 789 160 | 104,55 | 7 991 922 | 7 599 308 | 95,09 | 124 498 946 | 135 828 175 | 109,10 | |
| 55. | Személyi jell.egyéb | 12 295 822 | 678 034 | 0 | | 983 954 | 0 | | 0 | 0 | | 82 634 | 0 | | 2 405 020 | 1 663 241 | 69,16 | 305 152 | 0 | | 4 454 794 | 1 663 241 | 37,34 | |
| 54-55. | BÉR KTG ÖSSZ.: | 381 133 297 | 12 968 494 | 14 489 954 | 111,73 | 34 415 729 | 35 972 590 | 104,52 | 283 919 | 305 497 | 107,60 | 18 177 491 | 22 671 666 | 124,72 | 54 811 033 | 56 452 401 | 102,99 | 8 297 074 | 7 599 308 | 91,59 | 128 953 740 | 137 491 416 | 106,62 | |
| 56. | BÉREK JÁRULÉK ktg | 35 687 892 | 1 733 773 | 1 883 694 | 108,65 | 2 823 928 | 4 167 877 | 147,59 | 18 680 | 39 715 | 212,61 | 2 258 457 | 2 947 317 | 130,50 | 5 192 517 | 7 281 711 | 140,23 | 528 281 | 525 526 | 99,48 | 12 555 636 | 16 845 840 | 134,17 | |
| 57. | ÉRTÉKCSÖKK. | 13 796 116 | 532 223 | 600 000 | 112,73 | 1 300 000 | 2 300 000 | 176,92 | 0 | 0 | | 618 621 | 718 621 | 116,16 | 919 646 | 957 054 | 104,07 | 400 000 | 1 000 000 | 250,00 | 3 770 490 | 5 575 675 | 147,88 | |
| | km-üző felosztból | | 6 633 | | | 12 490 | | | | | | 21 965 | | | 0 | 0 | | 3 101 | | | 44 189 | 0 | | |
| 57. | ÉRTÉKCSÖKK. Össz.: | 13 796 116 | 538 856 | 600 000 | 111,35 | 1 312 490 | 2 300 000 | 175,24 | 0 | 0 | | 640 586 | 718 621 | 112,18 | 919 646 | 957 054 | 104,07 | 403 101 | 1 000 000 | 248,08 | 3 814 679 | 5 575 675 | 146,16 | |
| 581-2 | Sajátelőáll.e.akt.é. | -1 815 268 | | | | | | | | | | | | | | | | | | | | | | |
| 86. | RÁFORDÍTÁSOK | 15 063 902 | 378 258 | 380 000 | 100,46 | 28 900 | 50 000 | 173,01 | | | | 35 190 | 36 000 | 102,30 | 4 031 923 | 4 031 923 | 100,00 | 68 575 | 200 000 | 291,65 | 4 542 846 | 4 697 923 | 103,41 | |
| 87. | Pénzügyi ráford. | 716 | | | | | | | | | | | | | | | | | | | | | | |
| | KÖLTSÉG+RÁFORD. ÖSSZ. | 795 255 302 | 33 568 535 | 33 169 707 | 98,81 | 45 666 996 | 50 301 524 | 110,15 | 321 271 | 366 996 | 114,23 | 26 068 841 | 32 005 998 | 122,77 | 82 610 574 | 88 293 997 | 106,88 | 36 952 240 | 44 960 791 | 121,67 | 225 188 457 | 249 099 013 | 110,62 | |

| ÁRBEVÉTEL, EGYÉB BEVÉTEL | | 951511 | | | | | | | | | | | | | | | | | | | | | | |
|--------------------------|-------------------------------|--------------------|----------------------------------|-------------------|------------------|--------------------|--------------------|---------------|----------------|-----------------|----------------|--------------------|--------------------|------------------|------------------------------------|-------------------|--------------------|--------------------|--------------------|--------------|-----------|-----------|--------------------|--|
| 91-95 | Értékesítés bevét. | 432 563 861 | | | | | | | | | | | | | | | | 4 730 572 | 8 000 000 | 169,11 | 4 730 572 | 8 000 000 | 169,11 | |
| 912,913 | ELÁBÉ, Közv.szolg. | | | | | 8 334 | 0 | | | | | | | | 5 939 | 0 | | 4 812 971 | 4 812 971 | 100,00 | 4 827 244 | 4 812 971 | 99,70 | |
| 9673 | Mű-i kp GINOP tám | 4259443 | | | | 447 760 | 0 | | | | | 165 714 | 0 | | | | | | | | | | 0 | |
| 9675 | Mű-i kp nyári diák tám | 2275763 | | | | 3 843 492 | 0 | | | | | | | | | | | | | | | | 0 | |
| 9674. | Mű-i kp Közfogl.támog. | 92472425 | | | | | | | | | | | | | | | | | | | | | 0 | |
| 96 | Nem kiemelt egyéb bev | 18761473 | | | | | | | | | | | | | 270 523 | 0 | 0,00 | | | | | | 0 | |
| 97 | Pénzügyi bevételek | 35 | | | | | | | | | | | | | 37 | 0 | | | | | | | 0 | |
| SAJÁT | BEVÉTELEK ÖSSZESEN | 550 333 000 | 0 | 0 | 4 299 586 | 0 | 0 | 0 | 165 714 | 0 | 276 499 | 0 | 0,00 | 9 543 543 | 12 812 971 | 134,26 | 14 285 342 | 12 812 971 | 89,69 | | | | | |
| | | | | | | | | | | | | | | | Város- és községgazdálk. Összesen: | | | | | | | | | |
| 9672 | Önkorm.működ.támog. | 246163409 | 29 414 634 | 29 414 634 | 100,00 | 26 130 000 | 26 130 000 | 100,00 | 273 684 | 234 521 | 85,69 | 96 414 324 | 96 414 324 | 100,00 | 27 408 697 | 24 408 697 | 89,05 | 179 641 339 | 176 602 176 | 98,31 | | | | |
| | | | | | | | | | | | | | | | Város- és községgazdálk. Összesen: | | | | | | | | | |
| | BEVÉTEL MINDÖSSZESEN: | 796 496 409 | 29 414 634 | 29 414 634 | 100,00 | 30 429 586 | 26 130 000 | 85,87 | 273 684 | 234 521 | 85,69 | 96 856 537 | 96 414 324 | 99,54 | 36 952 240 | 37 221 668 | 100,73 | 193 926 681 | 189 415 147 | 97,67 | | | | |
| | ADÓZÁS ELŐTTI EREDMÉNY | 1 241 107 | -4 153 901 | -3 755 073 | 90,40 | -15 237 410 | -24 171 524 | 158,63 | -47 587 | -132 475 | 278,38 | -11 822 878 | -23 885 671 | 202,03 | 0 | -7 739 123 | -31 261 776 | -59 683 866 | 190,92 | | | | | |
| | Összevont eredmény | | Várható tény 2023. év | | | | | | | | | | | | | | | | | | | | -57 604 348 | |
| | | | Terv 2024. év | | | | | | | | | | | | | | | | | | | | -89 536 561 | |

| Önkormányzat által támogatott feladatok | | | | | | | | | | | | | | | | | | | | | | |
|---|----------------------|---|------------|--------|--|------------|--------|---|-----------|--------|--|------------|--------|--|------------|--------|---|-------------|--------|--------------|-----------|--------|
| | | 4.3.3. Helyi vízgazdálkodással kapcs., és helyi közfogl.szervezés | | | | | | | | | 4.3.4. Sport,ifj.ügyek ,fürdő | | | 4.3.5.Hulladéggazd.kapcs. | | | TÁMOGATOTT KÖZFELADATOK MINDÖSSZESEN | | | Vadászház | | |
| | | 4.3.3.1. Ár-belvízvédelem | | | 4.3.3.2. Helyi közfoglalkoztatással kapcs.közfeladatok | | | 4.3.4. Sport,ifj.ügyekből | | | 4.3.5.1. Hulladékgazd.közf | | | | | | | | | | | |
| | | Bel- és külter-i csapadécsat.karbant. | | | Helyi közfogl. szervezés (Hossz.id., Start) | | | Helyi közfogl.szerv. kapcs. (MÜ-i kp. által nem támogatott) | | | Fürdő- és Strand szolgáltatás (külön megáll.alapján) | | | Nem vesz.hulladék begyűjtés, szállítás | | | 7501., M:102,103,104,105,106,107., 751511., 6611, 7513511, 7515106, 75151061, | | | | | |
| KÖLTSÉG, RÁFORDÍTÁS | | 7501-103 | | | 7515106 | | | 75151061 | | | 7513511 | | | 7501-104 | | | 751512 | | | | | |
| | | várható tény | terv | % | várható tény | terv | % | várható tény | terv | % | várható tény | terv | % | várható tény | terv | % | várható tény | terv | % | várható tény | terv | % |
| 51. | Anyag költség | 374 029 | 394 029 | 105,35 | 418 428 | 518 428 | 123,90 | 816 754 | 816 754 | 100,00 | 42 624 869 | 46 370 412 | 108,79 | 1 420 713 | 1 640 713 | 115,49 | 87 569 659 | 103 733 772 | 118,46 | 2 684 667 | 3 242 883 | 120,79 |
| | km-üző felosztból | 166 085 | | | 45 622 | | | | | | 105 730 | | | 570 568 | | | -217 362 | 0 | | 14 403 | | |
| 812,813, | ELABE,közv.szolg. | | | | | | | | | | 11 454 | 11 454 | 100,00 | | | | 4 838 698 | 4 838 698 | 100,00 | | | |
| 52. | Igénybevett szolg | 1 642 822 | 7 724 963 | 470,23 | 1 951 627 | 2 001 627 | 102,56 | 20 046 | 20 046 | 100,00 | 6 148 725 | 7 860 638 | 127,84 | 4 524 812 | 2 000 000 | 44,20 | 37 978 234 | 39 110 279 | 102,98 | 164 275 | 585 609 | 356,48 |
| | km-üző felosztból | 21 114 | | | 8 168 | | | | | | 27 250 | | | -456 546 | | | -87 605 | 0 | | 3 665 | | |
| 53. | Egyéb szolgál. | 0 | 0 | | 214 600 | 236 060 | 110,00 | 0 | 0 | | 1 753 691 | 1 800 000 | 102,64 | 60 000 | 60 000 | 100,00 | 7 992 750 | 8 260 534 | 103,35 | 0 | 0 | |
| | km-üző felosztból | 20 939 | | | 8 361 | | | | | | 27 244 | | | 165 091 | | | -60 622 | 0 | | 3 866 | | |
| 51-53 | DOLOGI KTG.ÖSSZ. | 2 224 989 | 8 118 992 | 364,90 | 2 646 806 | 2 756 115 | 104,13 | 836 800 | 836 800 | 100,00 | 50 698 963 | 56 042 504 | 110,54 | 6 284 638 | 3 700 713 | 58,89 | 138 013 752 | 155 943 283 | 112,99 | 2 870 876 | 3 828 492 | 133,36 |
| 54. | Bérlőköltség | 14 105 221 | 15 177 218 | 107,60 | 12 474 095 | 13 422 126 | 107,60 | 15 818 | 50 000 | 316,10 | 33 038 588 | 35 549 521 | 107,60 | 12 879 469 | 13 858 309 | 107,60 | 197 012 137 | 213 885 349 | 108,56 | 1 058 670 | 1 139 129 | 107,60 |
| 55. | Személyi jell.egyéb | 205 860 | 0 | | 410 000 | 0 | | | | | 876 857 | 61 569 | 7,02 | 399 090 | 0 | | 6 346 601 | 1 724 810 | 27,18 | 3 836 | 0 | |
| 54-55. | BÉR KTG ÖSSZ.: | 14 311 081 | 15 177 218 | 106,05 | 12 884 095 | 13 422 126 | 104,18 | 15 818 | 50 000 | 316,10 | 33 915 445 | 35 611 090 | 105,00 | 13 278 559 | 13 858 309 | 104,37 | 203 358 738 | 215 610 159 | 106,02 | 1 062 506 | 1 139 129 | 107,21 |
| 56. | BÉREK JÁRULÉK ktg | 1 890 271 | 1 973 038 | 104,38 | 1 555 299 | 1 779 829 | 114,44 | 767 818 | 882 991 | 115,00 | 4 825 708 | 4 621 438 | 95,77 | 1 297 065 | 1 420 160 | 109,49 | 22 891 797 | 27 523 296 | 120,23 | 106 251 | 148 087 | 139,37 |
| 57. | ÉRTÉKCSÖKK. | 0 | 0 | | 0 | 0 | | | | | 2 893 071 | 2 893 071 | 100,00 | 1 117 579 | 1 117 579 | 100,00 | 7 781 140 | 9 586 325 | 123,20 | 245 118 | 245 118 | 100,00 |
| | km-üző felosztból | 2 240 | | | 0 | | | | | | 8 700 | | | 0 | | | 55 129 | 0 | | 1 206 | | |
| 57. | ÉRTÉKCSÖKK. Össz.: | 2 240 | 0 | | 0 | 0 | | 0 | 0 | | 2 901 771 | 2 893 071 | 99,70 | 1 117 579 | 1 117 579 | 100,00 | 7 836 269 | 9 586 325 | 122,33 | 246 324 | 245 118 | 99,51 |
| 581-2 | Sajátelőáll.e.akt.é. | | | | | | | | | | -503 991 | 0 | | | | | -503 991 | 0 | | | | |
| 86. | RÁFORDÍTÁSOK | | | | | | | | | | | | | | | | 4 542 846 | 4 697 923 | 103,41 | 84 001 | 150 000 | 178,57 |
| 87. | Pénzügyi ráford. | | | | | | | | | | | | | | | | 0 | 0 | | | | |
| KÖLTSÉG+RÁFORD. ÖSSZ. | | 18 428 581 | 25 269 248 | 137,12 | 17 086 200 | 17 958 070 | 105,10 | 1 620 436 | 1 769 791 | 109,22 | 91 837 896 | 99 168 103 | 107,98 | 21 977 841 | 20 096 761 | 91,44 | 376 139 411 | 413 360 986 | 109,90 | 4 369 958 | 5 510 826 | 126,11 |

| ÁRBEVÉTEL, EGYÉB BEVÉTEL | | 951511 | | | | | | | | | | 951512 | | | | | | | | | | |
|--------------------------|------------------------|------------|-------------|--------|------------|------------|--------|------------|------------|--|------------|------------|--------|------------|------------|--------|-------------|-------------|--------|-----------|-----------|--------|
| 91-95 | Értékesítés bevét. | | | | | | | | | | 18 191 782 | 21 000 000 | 115,44 | | | | 22 922 354 | 29 000 000 | 126,51 | 3 524 938 | 4 800 000 | 136,17 |
| 912,91 | ELÁBÉ, Közv.szolg. | | | | | | | | | | 11 454 | 11 454 | 100,00 | | | | 4 838 698 | 4 824 425 | 99,71 | | | |
| 9673 | Mü-i kp GINOP tám | | | | | | | | | | 464 000 | 0 | | | | | 464 000 | 0 | | | | |
| 9675 | Mü-i kp nyári diák tám | | | | | | | | | | | | | | | | 3 843 492 | 0 | | | | |
| 9674. | Mü-i kp Közfogl.támog. | | | | | | | | | | | | | | | | | | | | | |
| 96 | Nem kiemelt egyéb bev | 130 488 | 0 | | 146 997 | 0 | | | | | 0 | 0 | | | | | 548 008 | 0 | | | | |
| 97 | Pénzügyi bevételek | | | | | | | | | | | | | | | | 37 | 0 | | | | |
| SAJÁT | BEVÉTELEK ÖSSZESEN | 130 488 | 0 | | 146 997 | 0 | | 0 | 0 | | 18 667 236 | 21 011 454 | 112,56 | 0 | 0 | | 33 230 063 | 33 824 425 | 101,79 | 3 524 938 | 4 800 000 | 136,17 |
| 9672 | Önkorm.működ.támog. | 13 585 676 | 14 112 041 | 103,87 | 13 417 880 | 12 759 668 | 95,09 | 0 | 0 | | 65 660 105 | 72 226 115 | 110,00 | 13 000 000 | 14 300 000 | 110,00 | 285 305 000 | 290 000 000 | 101,65 | | | |
| BEVÉTEL MINDÖSSZESEN: | | 13 716 164 | 14 112 041 | 102,89 | 13 564 877 | 12 759 668 | 94,06 | 0 | 0 | | 84 327 341 | 93 237 569 | 110,57 | 13 000 000 | 14 300 000 | 110,00 | 318 535 063 | 323 824 425 | 101,66 | 3 524 938 | 4 800 000 | 136,17 |
| ADÓZÁS ELŐTTI EREDMÉNY | | -4 712 417 | -11 157 207 | 236,76 | -3 521 323 | -5 198 402 | 147,63 | -1 620 436 | -1 769 791 | | -7 510 555 | -5 930 534 | 78,96 | -8 977 841 | -5 796 761 | 64,57 | -57 604 348 | -89 536 561 | 155,43 | -845 020 | -710 826 | 84,12 |
| | | | | | | | | | | | | | | | | | -57 604 348 | | | | | |
| | | | | | | | | | | | | | | | | | | -89 536 561 | | | | |

Egyéb kötelezően végzendő, nem támogatott közfeladatok

| 3.1. Település üzemeltetési közfeladatból | | 4.3.6. Komp- és révközl.bizt. | | | | | | 4.3.2. Lakás- és helyiséggazdálk. | | | | | 4.3.7. Gyermekétkeztetés | | | 4.3.4. Sport, ifjúsági ügyekkel kapcs. Közfeladatokból | | | | | | | | |
|---|-------------------------|-------------------------------|-------------------|---------------|-------------------|-------------------|---------------|-----------------------------------|------------------------|-----------------------------|-------------------------|---|--------------------------|--------------------|---------------|--|----------------|---------------|---------------|---------------|----------------|----------------|----------------|---------------|
| 3.1.5. Önkorm.vagyonnal való gazdálkodás | | Komp- és révközlekedés | | | | | | lakások, üzletek, egyéb | önkormányzati bérlakás | önkormányzati üzlet, garázs | lakások, üzletek, egyéb | 7512414,751401-402 (nyersa,ktg.arányos) | | | Játszóház | | | Fitness | | | Jégpálya | | | |
| KÖLTSÉG, RÁFORDÍTÁS | | 751513 | | | 7515105 | | | | | | | várható tény | terv | terv | terv | % | várható tény | terv | % | várható tény | terv | % | várható tény | terv |
| 51. | Anyag költség | 3 756 398 | 6 000 000 | 159,73 | 3 146 085 | 3 546 085 | 112,71 | 2 375 761 | 5 665 363 | 500 000 | 6 165 363 | 259,51 | 115 705 541 | 125 591 075 | 108,54 | 0 | 340 500 | 0 | 0 | 0 | 0 | 0 | 0 | 0 |
| | km-üző felosztból | 157 852 | | | 90 113 | | | 136 597 | | | 0 | | -215 417 | | | | | | | | | | | |
| 812,813,8 | ELABE,közv.szolg. | 39 621 732 | 41 957 614 | 105,90 | 0 | 0 | | 4 179 354 | 75 000 | 4 477 970 | 4 552 970 | 108,94 | | | | | | | | | | | | |
| 52. | Igénybevett szolg | 10 670 267 | 15 000 000 | 140,58 | 2 535 226 | 3 500 000 | 138,05 | 1 753 666 | 3 419 010 | 400 000 | 3 819 010 | 217,77 | 5 037 005 | 6 474 782 | 128,54 | 0 | 0 | 0 | 0 | 0 | 0 | 0 | 0 | |
| | km-üző felosztból | 24 336 | | | 32 945 | | | 68 996 | | | 0 | | -53 263 | | | | | | | | | | | |
| 53. | Egyéb szolgált. | 0 | 0 | | 787 880 | 1 000 000 | 126,92 | 5 051 731 | 5 100 000 | 0 | 5 100 000 | 100,96 | 500 945 | 550 020 | 109,80 | 0 | 0 | 0 | 0 | 0 | 0 | 0 | 0 | |
| | km-üző felosztból | 17 388 | | | 62 073 | | | 10 347 | | | 0 | | -56 041 | | | | | | | | | | | |
| 51-53 | DOLOGI KTG.ÖSSZ. | 54 247 973 | 62 957 614 | 116,06 | 6 654 322 | 8 046 085 | 120,92 | 13 576 452 | 14 259 373 | 5 377 970 | 19 637 343 | 144,64 | 120 918 770 | 132 615 877 | 109,67 | 0 | 340 500 | 0 | 0 | 0 | 0 | 0 | 0 | |
| 54. | Bérlakás | 3 804 127 | 4 093 241 | 107,60 | 25 157 685 | 26 993 669 | 107,30 | 6 636 525 | 4 819 045 | 521 856 | 5 340 901 | 80,48 | 53 770 384 | 57 524 333 | 106,98 | 270 997 | 291 593 | 107,60 | 0 | 0 | 350 000 | 376 600 | 107,60 | |
| 55. | Személyi jell.egyéb | 0 | 0 | | 1 315 215 | 790 456 | 60,10 | 264 710 | | | 0 | | 1 344 522 | 88 083 | 6,55 | 0 | 0 | | | | 0 | 0 | | |
| 54-55. | BÉR KTG ÖSSZ.: | 3 804 127 | 4 093 241 | 107,60 | 26 472 900 | 27 784 125 | 104,95 | 6 901 235 | 4 819 045 | 521 856 | 5 340 901 | 77,39 | 55 114 906 | 57 612 416 | 104,53 | 270 997 | 291 593 | 107,60 | 0 | 0 | 350 000 | 376 600 | 107,60 | |
| 56. | BÉREK JÁRULÉK ktg | 500 140 | 532 121 | 106,39 | 3 529 526 | 3 460 333 | 98,04 | 914 887 | 626 476 | 67 841 | 694 317 | 75,89 | 5 146 943 | 6 239 897 | 121,24 | 15 339 | 37 907 | 247,13 | 0 | 0 | 45 500 | 48 958 | 107,60 | |
| 57. | ÉRTÉKCSÖKK. | 1 000 000 | 1 000 000 | 100,00 | 150 414 | 150 414 | 100,00 | 950 007 | 500 000 | 618 845 | 1 118 845 | 117,77 | 1 946 257 | 2 000 000 | 102,76 | 164 653 | 170 000 | 103,25 | 29 556 | 30 000 | 101,50 | 0 | 0 | |
| | km-üző felosztból | 0 | | | 2 584 | | | 12 921 | | | 0 | | -66 132 | | | | | | | | | | | |
| 57. | ÉRTÉKCSÖKK. Össz.: | 1 000 000 | 1 000 000 | 100,00 | 152 998 | 150 414 | 98,31 | 962 928 | 500 000 | 618 845 | 1 118 845 | 116,19 | 1 880 125 | 2 000 000 | 106,38 | 164 653 | 170 000 | 103,25 | 29 556 | 30 000 | 101,50 | 0 | 0 | |
| 581-2 | Sajáteláll.e.akt.é. | | | | | | | | | | | | 1 906 196 | 1 900 000 | 99,67 | | | | | | | | | |
| 86. | RÁFORDÍTÁSOK | | | | 260 120 | 270 000 | 103,80 | 28 354 | 50 000 | | 50 000 | 176,34 | 102 878 | 110 000 | 106,92 | | | | | | | | | |
| 87. | Pénzügyi ráford. | | | | | | | | | | | | | | | | | | | | | | | |
| KÖLTSÉG+RÁFORD. ÖSSZ. | | 59 552 240 | 68 582 976 | 115,16 | 37 069 866 | 39 710 957 | 107,12 | 22 383 856 | 20 254 894 | 6 586 512 | 26 841 406 | 119,91 | 185 069 818 | 200 478 190 | 108,33 | 450 989 | 840 000 | 186,26 | 29 556 | 30 000 | 101,50 | 395 500 | 425 558 | 107,60 |

| ÁRBEVÉTEL, EGYÉB BEVÉTEL | | 951513 | | | 9515105 | | | 951510 | | | | | 9512411, 9512412, 9512415 | | | 9513512 | | | 9513513 | | | 9513514 | | |
|-------------------------------|---------------------------|-------------------|-------------------|---------------|-------------------|-------------------|---------------|-------------------|-------------------|-------------------|-------------------|---------------|---------------------------|--------------------|---------------|----------------|----------------|---------------|----------------|---------------|---------------|----------------|----------------|---------------|
| 91-95 | Értékesítés bevét. | 33 706 228 | 36 065 664 | 107,00 | 39 007 311 | 41 377 676 | 106,08 | 35 509 245 | 29 521 741 | 6 608 616 | 36 130 357 | 101,75 | 209 145 521 | 211 477 698 | 101,12 | 835 041 | 840 000 | 100,59 | 15 173 | 30 000 | 197,72 | 550 204 | 560 000 | 101,78 |
| 912,913 | ELÁBÉ, Közv.szolg. | 39 621 732 | 41 957 614 | 105,90 | | | | 4 179 354 | 75 000 | 4 477 970 | 4 552 970 | 108,94 | | | | | | | | | | | | |
| 9673 | Mű-i kp GINOP tám | 16 240 | 0 | | 661 624 | | | | | | | | 216 393 | 0 | | | | | | | | | | |
| 9675 | Mű-i kp nyári diák tám | | | | | | | | | | | | | | | | | | | | | | | |
| 9674. | Mű-i kp Közfogl.támog. | | | | | | | | | | | | | | | | | | | | | | | |
| 96 | Nem kiemelt egyéb bev | | | | | | | 8 000 | 0 | 0 | 0 | | | | | | | | | | | | | |
| 97 | Pénzügyi bevételek | | | | | | | | | | | | | | | | | | | | | | | |
| SAJÁT | BEVÉTELEK ÖSSZESEN | 73 344 200 | 78 023 278 | 106,38 | 39 668 935 | 41 377 676 | 104,31 | 39 696 599 | 29 596 741 | 11 086 586 | 40 683 327 | 102,49 | 209 361 914 | 211 477 698 | 101,01 | 835 041 | 840 000 | 100,59 | 15 173 | 30 000 | 197,72 | 550 204 | 560 000 | 101,78 |
| 9672 | Önkorm.működ.támog. | | | | | | | | | | | | | | | | | | | | | | | |
| BEVÉTEL MINDÖSSZESEN: | | 73 344 200 | 78 023 278 | 106,38 | 39 668 935 | 41 377 676 | 104,31 | 39 696 599 | 29 596 741 | 11 086 586 | 40 683 327 | 102,49 | 209 361 914 | 211 477 698 | 101,01 | 835 041 | 840 000 | 100,59 | 15 173 | 30 000 | 197,72 | 550 204 | 560 000 | 101,78 |
| ADÓZÁS ELŐTTI EREDMÉNY | | 13 791 960 | 9 440 302 | 68,45 | 2 599 069 | 1 666 719 | 64,13 | 17 312 743 | 9 341 847 | 4 500 074 | 13 841 921 | 79,95 | 24 292 096 | 10 999 508 | 45,28 | 384 052 | 0 | 0,00 | -14 383 | 0 | 0,00 | 154 704 | 134 442 | 86,90 |

57 675 221

35 372 066

**Mezőtúri Intézményellátó és Ingatlankezelő Közhasznú Nonprofit Kft. Közhasznúsági jelentése
2023. évről**

| Egyszerűsített éves beszámoló | /ezer Ft/ | Egyszerűsített eredmény kimutatás | /ezer Ft/ |
|--------------------------------------|------------------|--|------------------|
| Befektetett eszközök | 85 980 | Közhasznú célú működési támogatás alapítótól | 216 634 |
| | | Aktivált saját teljesítmények értéke | 467 |
| Forgóeszközök. | 140 731 | Közhasznú tevékenység árbevétele | 290 064 |
| Aktív időbeli elhatárolások | 12 676 | Egyéb alaptev.bevétele (támog.+egyéb bev.) | 237 721 |
| Eszközök összesen | 239 387 | Összes alaptevékenység bevétele | 744 886 |
| Saját tőke | 93 191 | Anyagjellegű ráfordítás | 347 209 |
| Jegyzett tőke | 30 000 | Személyi jellegű ráfordítás | 378 312 |
| Tőketartalék | 19 896 | Értékcsökkenési leírás | 11 418 |
| Eredménytartalék | 15 514 | Egyéb ráfordítás | 10 309 |
| Adózott. eredmény alaptevékenység | - 1 895 | Összes alaptevékenység ráfordítása | 747 248 |
| Adózott eredmény vállalkozási tev. | 29 676 | ebből:közhasznú tev.ráfordításai | 648 706 |
| Kötelezettségek | 129 738 | Alaptevékenység eredménye | -1 895 |
| Passzív időbeli elhatárolások | 16 458 | Vállalkozási tevékenység árbevétele | 155 298 |
| Források összesen | 239 387 | Vállalkozási tev.egyéb bevétele | 3 625 |
| | | Vállalkozási tevékenység összes bevétele: | 158 923 |
| | | Vállalkozási anyagjellegű ráfordítás | 67 139 |
| | | Vállalkozási személyi jellegű ráfordítások | 57 024 |
| | | Értékcsökkenési leírás | 1 463 |
| | | Egyéb ráfordítás | 345 |
| | | Vállalkozási tevékenység összes ráfordítása | 125 971 |
| | | Vállalkozási tevékenység eredménye | 32 952 |
| | | A társaság adózás előtti eredménye összesen: | 31 057 |
| | | Társasági adó | 3 276 |
| | | A társaság Adózott eredménye | 27 781 |

1.Számviteli beszámoló

A Kft. 2023. évben a számviteli törvénynek és a kapcsolódó előírásoknak megfelelően egyszerűsített éves beszámolót készített, melynek főbb adatait a fenti táblázat tartalmazza.

2. Költségvetési támogatás felhasználása

2023. évben a Kft. a jóváhagyott költségvetés szerint az alapítótól 285 305 E Ft működési célú támogatásból gazdálkodott.

Az előző évhez hasonlóan továbbra is szigorú rezsiköltség takarékoság jellemezte működésünket. Pozitív eredményt produkált a VLIC Szolnoki úti ingatlan hasznosítása, a lakás-és helyiséggazdálkodás, a gyermekétkeztetés, így póttámogatás igénybevételére nem volt szükség. Támogatási szerződés keretén belül a Városi Oktatási Centrum 3 716 E Ft összegű közüzemi díjak anyagi támogatást kapott a Magyar Kézilabda Szövetségtől, mely elősegítette a kézilabda sportnak helyt adó sportlétesítmény működését. A társaság vállalkozói tevékenységeinek, többek között a komp üzemeltetés és vállalkozói étkeztetés eredményessége hozzájárult a kötelező feladatok zökkenőmentes ellátásához, a sajáterős beruházások, felújítások finanszírozásához, valamint az éves támogatási kereten belüli, pozitív eredményt realizáló gazdálkodáshoz.

3. Vagyonfelhasználással kapcsolatos kimutatás

A Kft. jegyzett tőkéje 30 000 E Ft. A tőketartalék 19 896 E Ft, ami az alapító által átadott követelések összegéből áll. Az eredménytartalék az előző évek adózott eredményének hatására 15 514 E Ft. A tárgyévi adózott eredmény 27 781 E Ft, a saját tőke így 93 191 E Ft.

4. Cél szerinti juttatások kimutatása

2023.évben a Kft cél szerinti juttatást nem nyújtott.

5. Központi költségvetési szervtől, elkülönített állami pénzalaptól, helyi önkormányzattól települési önkormányzatok társulásától és mindezek szerveitől kapott támogatás mértéke

A Kft 2023. évben az alapítótól, Mezőtúr Város Önkormányzatától kapott a közhasznú tevékenység működésére támogatást 285 305 E Ft összegben. Közfoglalkoztatás támogatása címén a Kormányhivatal Foglalkoztatási Osztályától 88 996 E Ft (hosszabb időtartamú közfoglalkoztatás bértámogatása:12 500 E Ft, Startmunka mintaprogramok bér-és dologi támogatása: 76 496 E Ft), nyári diákmunka támogatás 3 843 E Ft, GINOP bértámogatás címén 3 814 E Ft került jóváírásra.

6. Közhasznú gazdasági társaság vezető tisztségviselőinek nyújtott juttatások értéke, illetve összege

| | |
|-----------------------------------|---------------|
| Munkabér munkaviszony alapján | 13 399 579 Ft |
| Jutalom | 1 800 000 Ft |
| Béren kívüli juttatás | 60 000 Ft |
| Saját gépjármű használat költsége | 1 227 438 Ft |
| Felügyelő Bizottság tiszteletdíj | 1 224 000 Ft |
| Juttatás összesen: | 17 711 017 Ft |

7. A közhasznú tevékenység rövid bemutatása

A Kft 2023. évben Mezőtúr Város Önkormányzatával kötött együttműködési megállapodás alapján az alábbi közfeladatokat látta el:

- gyermek- és diákétkeztetés
- lakóingatlan és egyéb bérlemény kezelése
- Városi Oktatási Centrum, Vállalkozói Logisztikai és Innovációs Centrum működtetése
- városüzemeltetés (közút fenntartás, zöldterület kezelés, köztéri játszótér karbantartás, bel- és kültéri csapadékcatorna karbantartás, köztemető gondozás, nem veszélyes hulladék begyűjtés, szállítás)
- közfoglalkoztatás szervezése
- közérdekű munkavégzés szervezése

Mezőtúr, 2024.04.12.

Mezőtúri Intézményellátó és
Ingyajtankezelő

Közhasznú Nonprofit Kft.
5400 Mezőtúr, Kávási Sándor u. 25.
Adószám: 14800188-2-16

Tóth Gábor
ügyvezető



A kettős könyvvitelt vezető egyéb szervezet egyszerűsített éves beszámolója és közhasznúsági melléklet

PK-942

2023. év

1. Szervezet / Jogi személy szervezeti egység azonosító adatai

1.1 Szervezet

1.2 Székhely

Irányítószám: Település:

Közterület neve: Közterület jellege:

Házszám: Lépcsőház: Emelet: Ajtó:

1.1 Jogi személy szervezeti egység

Mezőtúri Intézményellátó és Ingatlankezelő Közhasznú Nonprofit Kft.

1.2 Székhely

Irányítószám: Település: Mezőtúr

Közterület neve: Kávási Sándor Közterület jellege: utca

Házszám: 25. Lépcsőház: Emelet: Ajtó:

1.3 Ügyszám:

0100/Pk.111111/1111

1.4 Nyilvántartási szám:

16-08-11111111

1.5 Szervezet / Jogi személy szervezeti egység adószáma:

14800188-2-16

1.6 Szervezet / Jogi személy szervezeti egység képviselőjének neve:

Tóth Gábor

2. Tárgyévben végzett alpcél szerinti és közhasznú tevékenységek bemutatása

A Társaság és a tulajdonos Mezőtúr Város Önkormányzata között érvényben lévő Közszolgáltatási szerződés alapján történik az Önkormányzat számára jogszabályban előírt feladatok ellátása. Településüzemeltetéssel kapcsolatos feladatok: út, híd üzemeltetése, közpark, közterületek karbantartása, játszótérek, sportparkok karbantartása, köztemető gondozás. Önkormányzati vagyonnal való gazdálkodás, lakás- és helyiséggazdálkodás. Ár-belvízvédelemmel, nem veszélyes hulladék begyűjtéssel, helyi közfoglalkoztatással kapcsolatos feladatok ellátása is alapfeladat, 2023-ban 57 fő közfoglalkoztatott volt. Társaságunk látja el az intézményi és szünidei gyermekétkeztetést is külön szolgáltatási szerződés alapján. Egyéb feladataink még a fürdő- és strandszolgáltatás, komp- és révközlekedés biztosítása.

3. Közhasznú tevékenységek bemutatása (tevékenységenként)

3.1 Közhasznú tevékenység megnevezése: Önkormányzati feladatok

3.2 Közhasznú tevékenységhez kapcsolódó közfeladat, jogszabályhely: 2011. évi CLXXXIX.tv.

3.3 Közhasznú tevékenység célcsoportja: Önkormányzati feladathoz kapcsolódó személyek

3.4 Közhasznú tevékenységből részesülők létszáma:

3.5 Közhasznú tevékenység főbb eredményei:

A településüzemeltetési feladatok elvégzése, mint például parkgondozás, füvesített területek ápolása, közterületen elhagyott hulladék begyűjtése, színvonalas gyermekétkeztetés biztosítása.



A kettős könyvvitelt vezető egyéb szervezet egyszerűsített éves beszámolója és közhasznúsági melléklet

PK-942

2023. év

Szervezet / Jogi személy szervezeti egység neve:

Mezőtúri Intézményellátó és Ingatlankezelő Közhasznú Nonprofit Kft.

5. Cél szerinti juttatások kimutatása

Adatok ezer forintban

| 5.1 | Cél szerinti juttatás megnevezése | Előző év | Tárgyév |
|-----|--|----------|----------|
| | | | |
| 5.2 | Cél szerinti juttatás megnevezése | Előző év | Tárgy év |
| | | | |
| 5.3 | Cél szerinti juttatás megnevezése | Előző év | Tárgy év |
| | | | |
| | Cél szerinti juttatások kimutatása (összesen) | | |
| | Cél szerinti juttatások kimutatása (mindösszesen) | | |

6. Vezető tisztségviselőknek nyújtott juttatás

| 6.1 | Tisztség | Előző év (1) | Tárgyév (2) |
|-----|---|--------------|--------------|
| | ügyvezető | 11 884 | 16 487 |
| 6.2 | Tisztség | Előző év (1) | Tárgy év (2) |
| | Felügyelő Bizottsági tagok | 1 224 | 1 224 |
| A. | Vezető tisztségviselőknek nyújtott juttatás (mindösszesen): | 13 108 | 17 711 |



A kettős könyvvitelt vezető egyéb szervezet egyszerűsített éves beszámolója és közhasznúsági melléklet

PK-942

2023. év

Szervezet / Jogi személy szervezeti egység neve:

Mezőtúri Intézményellátó és Ingatlankezelő Közhasznú Nonprofit Kft.

7. Közhasznú jogállás megállapításához szükséges mutatók

Adatok ezer forintban

| Alapadatok | Előző év (1) | Tárgyév (2) |
|--|-------------------------------------|-------------------------------------|
| B. Éves összes bevétel | 798 312 | 904 406 |
| ebből: | | |
| C. A személyi jövedelemadó meghatározott részének az adózó rendelkezése szerinti felhasználásáról szóló 1996. évi CXXVI. törvény alapján átutalt összeg | | |
| D. Közszolgáltatási bevétel | 272 130 | 336 685 |
| E. Normatív támogatás | | |
| F. Az Európai Unió strukturális alapjaiból, illetve a Kohéziós Alapból nyújtott támogatás | | |
| G. Korrigált bevétel [B-(C+D+E+F)] | 526 182 | 567 721 |
| H. Összes ráfordítás (kiadás) | 797 071 | 873 349 |
| I. Ebből személyi jellegű ráfordítás | 416 821 | 435 337 |
| J. Közhasznú tevékenység ráfordításai | 580 816 | 648 706 |
| K. Adózott eredmény | 399 | 27 781 |
| L. A szervezet munkájában közreműködő közérdekű önkéntes tevékenységet végző személyek száma (a közérdekű önkéntes tevékenységről szóló 2005. évi LXXXVIII. törvénynek megfelelően) | | |
| <i>Erőforrás ellátottság mutatói</i> | <i>Mutató teljesítése</i> | |
| | <i>Igen</i> | <i>Nem</i> |
| <i>Ectv. 32. § (4) a) [(B1+B2)/2 > 1.000.000, - Ft]</i> | <input checked="" type="checkbox"/> | <input type="checkbox"/> |
| <i>Ectv. 32. § (4) b) [K1+K2>=0]</i> | <input checked="" type="checkbox"/> | <input type="checkbox"/> |
| <i>Ectv. 32. § (4) c) [(I1+I2-A1-A2)/(H1+H2)>=0,25]</i> | <input checked="" type="checkbox"/> | <input type="checkbox"/> |
| <i>Társadalmi támogatottság mutatói</i> | <i>Mutató teljesítése</i> | |
| <i>Ectv. 32. § (5) a) [(C1+C2)/(G1+G2) >=0,02]</i> | <input type="checkbox"/> | <input checked="" type="checkbox"/> |
| <i>Ectv. 32. § (5) b) [(J1+J2)/(H1+H2)>=0,5]</i> | <input checked="" type="checkbox"/> | <input type="checkbox"/> |
| <i>Ectv. 32. § (5) c) [(L1+L2)/2>= 10 fő]</i> | <input type="checkbox"/> | <input checked="" type="checkbox"/> |